

Beskrifning öfver

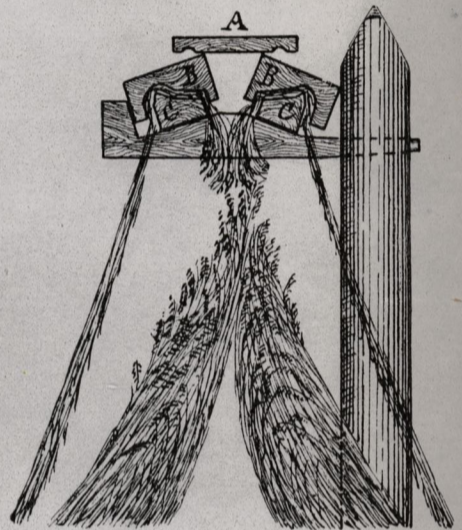


Hj. Carlstedts . . .



Patenthässja.

Hässjan består af, förutom vanliga hässjestänger och stolpar, eller linor och stölar för linorna:

- 2 st. nya stolpar, 12 fot långa, med pinnar etc. enl. prof.
 - 2 st. armar till dito enl. prof, hvilka användas endast vid råghässjning.
 - 1 st. list A
 - 2 " lister B
 - 2 " " C
 - 2 " flyttbara stöd för listerna A. B. C.
- } med fastsatta reglar.



Användningsätt:

Samma hässjor användas för hela skörden, med olika ställningar vid hässjning af stråfoder och olika sädeslag. Se illustrationerna.

Beträffande **sädeshässjning** är grundtanken att skydda säden med säden sjelf. Säden upplägges enl. illustrationerna och täckes sedan med list A, med åt båda sidor hängande tunna skikt, gjorda af den mäjade säden och fastsatta mellan listerna B och C. Vid tillverkningen af dessa tak utläggas listerna B på marken och utbreddes deröfver ett tunnt lager, högst en tum tjockt, af den mejade säden och detta nedprässas i fördjupningarna med listerna C, medelst en spänninrättning som hässjekarlen för med sig. Sedan nedprässningen är gjord och reglarna tillskjutna är endast att lägga upp delarne med vanliga högafflar, dock böra gafflarne vara försedda med längre skaft. Till skikten bör tagas af rak och lång säd.

Alla sädeslag kunna mäjjas och hässjas under regn, om så fordras, och blifva ändå lika vackra. Således, om skörden står mogen och regnig väderlek inträffar, innan man hinner mäja och det befaras att säden grånar eller mältar, medan den står på rot, så är det endast att mäja och hässja, och säden är fullt skyddad.

Vid denna hässjemetod fordras ej att binda säden hårdt.

Bröderna Rosenlöf, Kungsgård.

Kungsgård

