

[Kataloger]; [Priskuranter] - 22

Andrew Hollingworth & c:o
maskinaffär

Vardagstryck Affärstryck 1800-tal
8:o



National Library
of Sweden

Ekman
Sjöstrom
B

Uppsättningsavis och pris
på reservdelar
för
Walter A. Woods Slättermaskin
för **Två** hästar
från
ANDREW HOLLINGWORTH & Co,
Örebro.

Walter A. Woods maskiner säljas från våra lager i Stockholm, Göteborg, Landskrona och Örebro till nedanstående priser:

Slättermaskin för en häst, med stubbregleringsapparat (105 cm. skärvidd)	kr. 220.
Skördeverk till d:o, med säte för afläggaren	” 40.
Slättermaskin för 2:ne hästar, med stubbregleringsapparat (136 cm. skärvidd)	” 300.
Skördeverk till d:o, med säte för afläggaren	” 50.
Ny lätt skördemaskin, med stubbregleringsapparat (148 cm. skärvidd) . .	” 450.
Sjelfbindande skördemaskin, med stubbregleringsapparat och transportin- rättning (148 cm. skärvidd)	” 850.
Kärfsammlare till d:o	” 50.

Fullständig katalog sändes franco på begäran.

Uppsättningsavis.

- Maskinen kommer packad i:
1 större låda innehållande maskinen,
1 mindre d:o innehållande hjulen,
1 stång.
Uppsättningen tillgår sålunda:
a) Sedan lådorna upppackats sättas bärhjulen på sina axlar; innan hjulen fullständigt påskjutas inläggas, 2:ne till hvarje hjul, i verktyglådan liggande spärrhakar med

1891

- vidsittande fjedrar; dervid tillses att hakarne så inläggas i hjulen, att de spärra emot då hjulen gå framåt, hvarefter hjulen inskjutas så att hakarna falla in i spärrdosorna, ringarna påsättas axeländarna, sprintarna genomföras och klyfvas.
- b) Fastskrufva skiljeskon 1333 vid kniframens smala ända, inlägg andra ändan i hufvudskon 1485, lägg deröfver knifhållaren 1644, sammanskrufva det hela med sina bultar, drag mycket hårdt till de kronformiga muttrarna och insätt saxarna; lösgör delen 1488; inpassa hufvudskons 1485 bakre tapp i delen 487; hufvudskons främre tapp tillpassas delen 1488, härefter återsättes den förut borttagna skrufven.
 - c) Det under maskinen hängande vinkeljernet 3573 påpassas sin tapp för att bära på hufvudskon; fastskrufva styrhjulet 348 till hufvudskon.
 - d) Borttag saxen och muttern på högra sidan om stångfästet 209; påpassa delen 1490 med vidfästade delar samt återsätt mutter och sax, inpassa den långa hakens andra ända i örat på delen 1488.
 - e) Fastskrufva stängen i delen 209 med 2:ne de kortare bultarna; med den längre fastskrufvas verktygslådan med rummet för oljekannan framåt, sedan hakens 3594 platta lagts under muttern, så att haken utgår för att stödja kniframen under transport.
 - f) Inkroka tenens 3418 korta hake i det mellersta hålet på delen 3582, å den andra påträdes delen 527 med kantstödet åt venster; påkroka svängelvågen, framdrag delen 527 så långt att den kan fastskrufvas i stängens **främre hål**.
 - g) Insätt häfarmen 1622 i örat på stångfästet 209, pålägg kedjan, fastskrufva sit-sen på sitsfjedern 4304 och inpassa sätet vid stängens bakre ända.
 - h) Fastskrufva släpbrädan 4301 vid skiljeskon 1333 och påskrufva spårrensaren 4302 på brädans *inre sida*.

Före insättningen *rengöres och oljas* alla axlar och tappar.

Före igångsättningen fyll olja i alla smörjkoppar och lagergångar.

Begagna endast prima bomolja.



Reservdelar

till

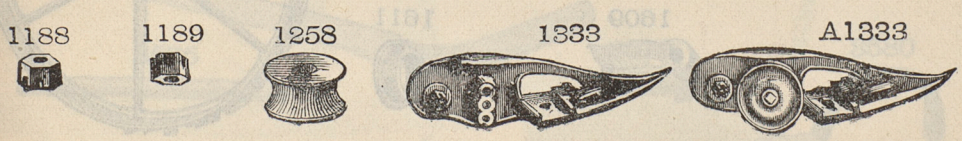
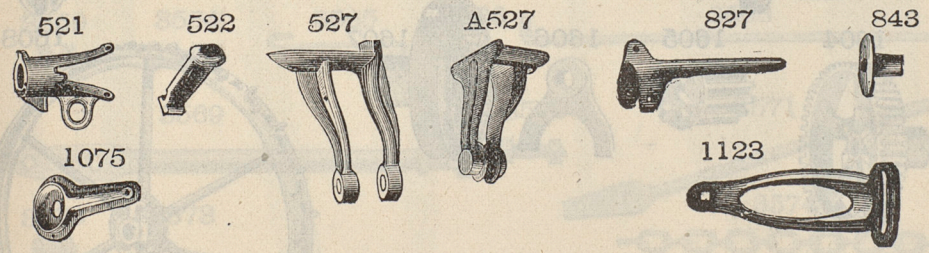
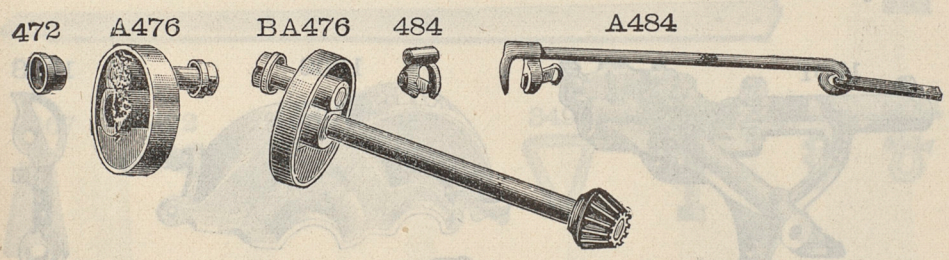
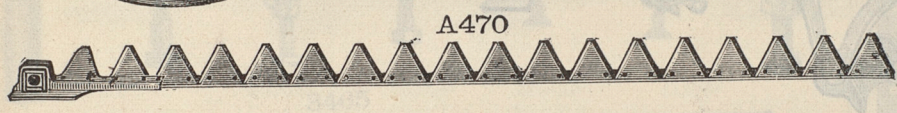
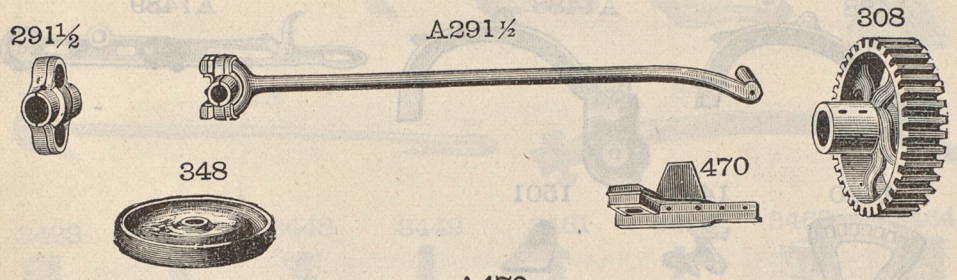
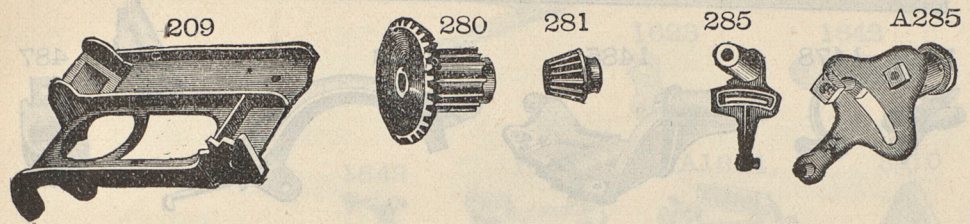
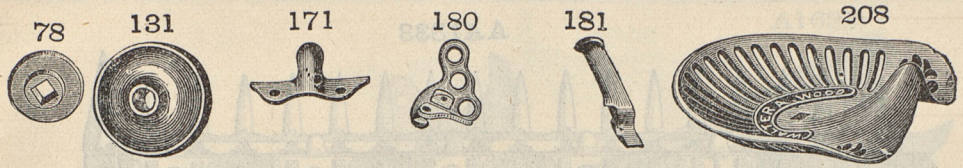
Woods 2-hästars Slättermaskin

för åren 1889—90.

Delarnes nummer.	Af- bildade å sid.	Delarnes namn.	Pris i Kronor.
A	9	Skyddspets	1 25
78	5	Packningsring för styrhjulet	— 25
131	5	Hjul för skiljeskon	1 50
171	5	Kniföfverliggare	— 50
180	5	Ögla för dragjernet	1 50
181	5	Fotsteg	— 80
208	5	Sits	6 —
209	5	Fäste för säte och stång	17 50
280	5	Koniskt hjul och dref	4 —
281	5	Koniskt dref	1 50
285	5	Fäste för styrhjulet	3 —
A285	5	Fäste för styrhjulet, komplett	3 25
291 $\frac{1}{2}$	5	Lager för vefstaken	2 —
A291 $\frac{1}{2}$	5	Vefstake, komplett	9 —
308	5	Drifhjul	8 —
348	5	Styrhjul	4 —
470	5	Knifögla	1 75
A470	5	Knif, komplett, med 18 blad	12 50
472	5	Mutter för vefstakstappen	— 50
A476	5	Balanshjul med vefstakstapp	8 —
BA476	5	Vefstaksaxel, komplett	17 50
484	5	Hake för upphängningsapparaten	— 75
A484	5	Upphängningsapparaten, komplett	3 50
A527	5	Hållare för dragkroken, komplett	2 50
827	5	Beslag för skiljeskon	— 50
843	5	Hylsa för släpbrädan	— 25
1075	5	Beslag till d:o	1 —
1123	5	Hylsa för adläggaren till d:o	1 —
1188	5	$\frac{5}{8}$ " Mutter med spår för saxpinne	— 25
1189	5	$\frac{1}{2}$ " » » » » »	— 25
1333	5	Skiljesko	7 50
A1333	5	Skiljesko, komplett	10 —
AA1333	6	Knifram, komplett, 4',6" skärvidd	75 —
1432	6	Kniföfverliggare med hake	— 50
1478	6	Hake å stubbregleringsapparaten	— 75
1485	6	Hufvudsko	15 —
1486	6	Hängare för hufvudskon	12 50
1487	6	Hylsa för hufvudskon	2 50

Delarnes nummer.	Af-bildade å sid.	D e l a r n e s n a m n .	Pris i Kronor.
1488	6	Dragjern för stubbregleringsapparaten	4—
A1488	6	» » » komplett	7—
A1489	6	Häfarm för stubbregleringen, komplett	5 50
1490	6	Pallkrans för d:o	3—
1491	6	Spärrhake för d:o	—80
1501	6	Mellanjern i hufvudskon	1 50
1601	6	Kropp till maskinen	50—
1602	6	Lock öfver utvexlingen	7 50
1603	6	Handtag för tillkopplingen	2—
1604	6	Vexelhjul med 36 kuggar	7 50
1605	6	Trilla med 12 kuggar	4 50
1607	6	Kugghjulshus	7—
1608	6	Körhjul	35—
1609	6	Spärrhake i drifhjulet	—50
1611	6	Hylsa på hufvudaxeln	—80
1622	7	Lyfthake på häfarmen	4 50
A1622	7	Häfarm, komplett	8—
1623	7	Hake på häfarmen	—80
1642	7	Hylsa för vefstaken	1—
1642	7	Hake för vefstaken	—35
A1644	7	Sammansatt knifhållare	3 50
3410	7	Knifblad med nitar	—50
3421	7	Fjeder för sätet	5—
3423	7	Lager för vefstaksaxeln, 3 1/2" långt	2 50
3430	7	Bult för skiljeskohjulet	—50
3461	7	Skyddspetskruf, mindre	—20
3462	7	D:o större	—20
3463	7	Bult med mutter för hufvudskon	1—
3464	7	Stålplatta under kniföfverliggaren	—50
3465	7	Knifram, naken	35—
3474	7	Bult med bricka och mutter för styrhjulet	—50
3571	7	Vefstaksskyddare	4—
3573	7	Jern för stubbregleringsspetsen	3 50
3575	7	Axel	2 50
3583	8	Bult med mutter för fäste af vefstaksskyddaren i skölden	1—
3597	8	Axel, 10 1/2" lång	3—
3598	8	Fjeder för utvexlingen	—50
3599	8	Axel för utvexlingen, 6 3/4" lång	1 50
3689	8	Vefstaksaxeln, naken	6 50
3692	8	Hufvudaxeln	15—

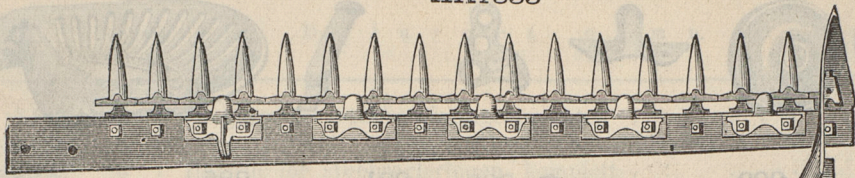
1188



Pris
i Kronor.

4
7
50
3
80
150
50
750
2
750
450
7
35
50
80
450
8
80
1
35
350
50
5
250
50
20
20
1
50
35
50
4
350
250
1
3
50
150
650
15

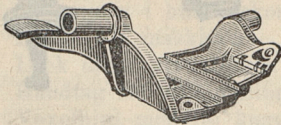
AA1333



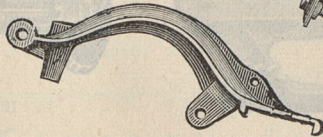
1432 1478



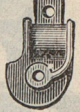
1485



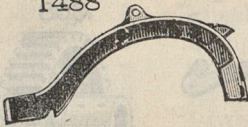
1486



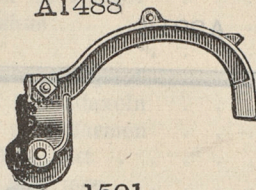
487



1488



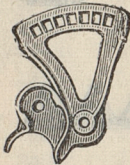
A1488



A1489



1490



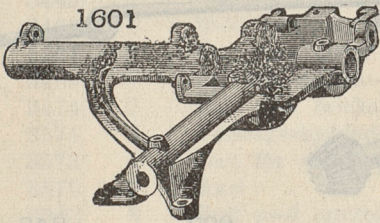
1491



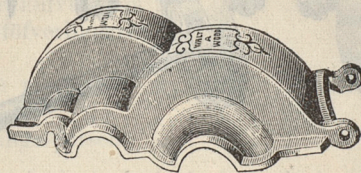
1501




1601



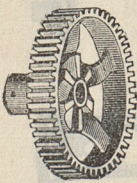
1602



1603



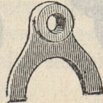
1604



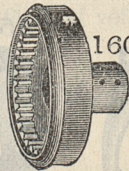
1605



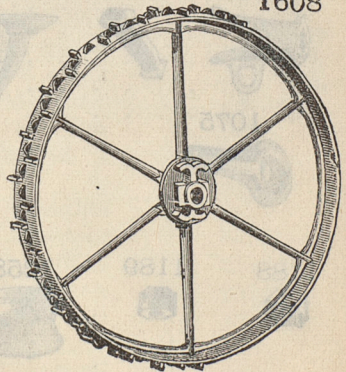
1606



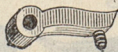
1607



1608



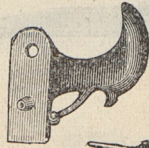
1609



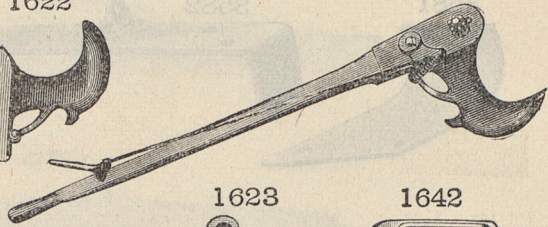
1611



1622



A1622



1623



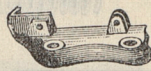
1642




1643



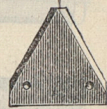
1644



A1644



3410



3418



3421



3423



3430



3448



3449




3461



3462




3463




3464



3465




3467




3472



3474



3489



3490



3498



3499



3554




3559



3564




3565




3566



3568



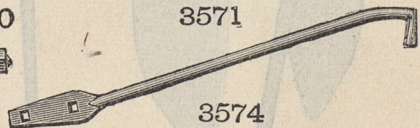
3569



3570




3571



3572



3573



3574



3575



3579



3580




487




1608




1608



3581



3582




3583



3584



3594



3595



3597



3598



3599



3689



3691



3692



3694



3696



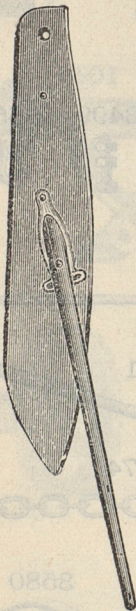
3697




3698



4300



4301



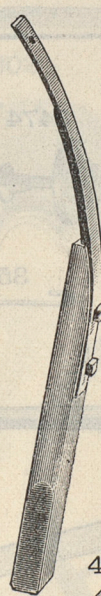
4302




4303



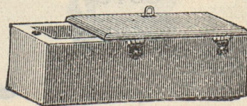
4304



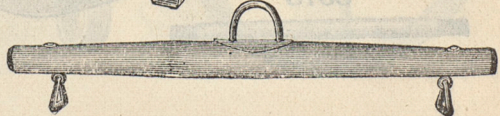
4305



4306



4307




4308




3584



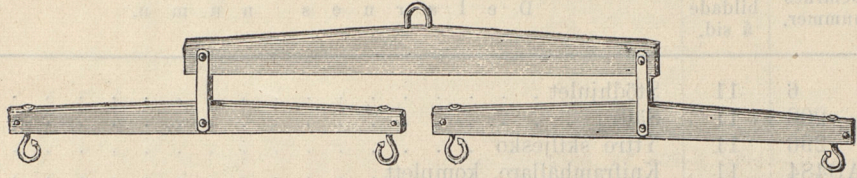
4308



4309



4310



4311




4426



4428




4429



4432



4440




4441



A



BA



3595



Delar till 2 hästars skördeverk.

Delarnes nummer.	Delarnes namn.	Pris i Kronor.
27	Yttre bärhjulet	4 50
78	Bricka för d:o	— 30
208	Sits	6 —
297	Ögla för inre upphängaren	— 75
E.A.484	Upphångningsapparat, komplett	3 50
D.A.867	Fotsteg för platformen	3 —
1318	Fäste för säte och stång	17 50
1321	Yttre hänge för platformen	— 50
1373	Inre hänge för platformen	1 50
1541	Fäste för afläggarens säte	7 —
1542	Fotsteg och fäste för hjulskyddaren	1 50
1581	Öfversko för yttre bärhjulet	3 —
1582	Axel för d:o	2 —
1675	Fäste för yttre ändan af platformen	1 —
3592	Yttre skiljare, jern med tenar	9 50
4313	Räfsa, komplett	6 —
4314	Plattform, komplett	12 —

(Till förestående saknas illustrationer.)

Anvis

(Slå

1.

fotstödet

skruvvarn

2.

jernet; s

bakre hä

3.

4.

denna i

5.

begagnas

6.

hål plac

7.

skruf. S

Sätt å g

8.

af öfvers

9.

ändan n

kanten

tagits fo

yttre hä

att spår

10.

hängaren

hvilas p

1321 i

medgifva

11.

1373.

12.

fast inre

Samman

Anvisning för uppsättning af skördeverk till Walter A. Woods 2 hästars slåttermaskin.

(Slåttermaskinen antages på förhand uppsatt.)

1. Tag verktygslådan från stängen; flytta stängen från dragjernet 209; flytta fotstödet 181 från 209; fäst stångjernet 1318 ofvanpå dragjernet med de korta skruvvarna, sätt åter in fotstödet å 1318.

2. Flytta ledaren för draget 527 från stängen; sätt åter in stängen vid dragjernet; sätt åter verktygslådan vid stängen; sätt hållaren för dragkroken i stångens bakre hål.

3. Flytta lyftarmen från dragjernet 209 till stångjernet 1318.

4. Flytta nedre ändan af lyftkedjan från hängaren för hufvudskon och fäst denna i den 4-öglade delen, der dragkroken finnes.

5. Fastgör delen 1541 vid dragjernet å det ställe, der häfstängen vid slätter begagnas. Sätt sitsställningen uti delen 1541 och fastskrufva sitsen vid fjedern.

6. Tag bort släpbrädan och äfven lilla hjulet 131 och i skiljeskons midtelhå hål placera delen 1675, hvilken tjenar såsom fäste för grindens ytterända.

7. Sätt öfverskon 1581 å skiljeskon och fastgör den med derå befintlig skruf. Sätt grundhjulsaxeln 1582 å öfverskon med i axeln befintliga skruvfen. — Sätt å grundhjulsaxeln hjulet n:r 27.

8. Träd lägre delen af yttre *smidda* delaren 3592 i spåret å främre ändan af öfverskon och fäst den med i skon befintlig skruf med kronmutter.

9. Fastgör träspjelorna för grinden 4314 vid spjalträet, spjälån med $\frac{7}{16}$ " hål i ändan närmast drifhjulet, så, att spjaländarna komma att ligga jämt med den fasade kanten af grinden. Fastskrufva inre hängaren 1373 (då från densamma först borttagits fotlyften) vid inre ändan af spjalgrinden och fastskrufva vid andra ändan den yttre hängaren 1321, med iakttagande af att muttrarne lemnas löst tillskrufvade, så att spåret i yttre hängaren medgifver, att grinden flyttas utan hängarens borttagande.

10. Tag bort muttern från inre bulten å kniframen och placera sockeln för hängaren 297 å bulten och öfverst å knifhållaren, så att ändan löper tillbaka och hvilar på hufvudskon; sätt tillbaka muttern; inför 1373 i sockeln 297; inpassa 1321 i skiljeskon och skrufva till de muttrar, som hålla 1321, tillräckligt för att medgifva alla delar fritt spel för arbete.

11. Sätt fotlyften i spåret 1541 och fastgör nedre ändan vid inre hängaren 1373.

12. Sätt fotstycket 1542 i lägre hålet uti sitsställningen 1541 och skrufva fast inre delaren 4316 vid fotstycket, långa ändan bakåt och framändan lägre. Sammansätt räfsan med i densamma befintliga skruvvar.

