

Ekon.
Lagerbr
Pz

Uppsättningsavis och pris

på reservdelar

för

Walter A. Woods Slättermaskin

för **En** häst

från

ANDREW HOLLINGWORTH & Co,

Örebro.

Walter A. Woods maskiner säljas från våra lager i Stockholm, Göteborg, Landskrona och Örebro till nedanstående priser:

Slättermaskin för en häst, med stubbregleringsapparat (105 cm. skärvidd)	kr. 220.
Skördeverk till d:o, med säte för afläggaren	” 40.
Slättermaskin för 2:ne hästar, med stubbregleringsapparat (136 cm. skärvidd)	” 300.
Skördeverk till d:o, med säte för afläggaren	” 50.
Ny lätt skördemaskin, med stubbregleringsapparat (148 cm. skärvidd)	” 450.
Sjelfbindande skördemaskin, med stubbregleringsapparat och transportinrättning (148 cm. skärvidd)	” 850.
Kärfsamlare till d:o	” 50.

Ur KB:s samlingar

Digitaliserad år 2013



Maskinen kommer packad i:
1 större låda innehållande maskinen,
1 mindre d:o innehållande hjulen,
1 par skacklar.
Uppsättningen tillgår sålunda:

- a) Sedan de upppackats sättas bärhjulen på sina axlar; innan hjulen fullständigt påskjutas inlägges, 2:ne till hvarje hjul, i verktygslådan liggande, spärrhakar med vidsittande fjedrar; dervid tillses att hakarne så inläggas i hjulen, att de spärra emot då hjulen gå framåt, hvarefter hjulen inskjutas så att hakarna falla in i spärrdosorna, ringarna påsättas axeländarna och sprintarna genomföras och klyfvas.

1891

Ekon.
Lager
Pz

Uppsättningsavis och pris
på reservdelar

för
Walter A. Woods Slättermaskin
för En häst

från
ANDREW HOLLINGWORTH & Co,
Örebro.

Walter A. Woods maskiner säljas från våra lager i Stockholm, Göteborg, Landskrona och Örebro till nedanstående priser:


Slättermaskin för en häst, med stubbregleringsapparat (105 cm. skärvidd)	kr. 220.
Skördeverk till d:o, med säte för afläggaren	” 40.
Slättermaskin för 2:ne hästar, med stubbregleringsapparat (136 cm. skärvidd)	” 300.
Skördeverk till d:o, med säte för afläggaren	” 50.
Ny lätt skördemaskin, med stubbregleringsapparat (148 cm. skärvidd)	” 450.
Sjelfbindande skördemaskin, med stubbregleringsapparat och transportinrättning (148 cm. skärvidd)	850.
Kärfsamlare till d:o	” 50.

Fullständig katalog sändes franco på begäran.

Uppsättningsavis.

- Maskinen kommer packad i:
- 1 större låda innehållande maskinen,
- 1 mindre d:o innehållande hjulen,
- 1 par skacklar.

- Uppsättningen tillgår sålunda:
- a) Sedan de upppackats sättas bärhjulen på sina axlar; innan hjulen fullständigt påskjutas inlägges, 2:ne till hvarje hjul, i verktyglådan liggande, spärrhakar med vidsittande fjedrar; dervid tillses att hakarne så inläggas i hjulen, att de spärra emot då hjulen gå framåt, hvarefter hjulen inskjutas så att hakarna falla in i spärrdosorna, ringarna påsätts axeländarna och sprintarna genomföras och klyfvas.



- b) Borttag sax och mutter med skruf, så att delen 536 blir lös, inpassa hufvudskons 528 bakre tapp i delen 535; hufvudskons främre tapp tillpassas delen 536, härefter återinsättes den förut borttagna skrufven och muttern med sax.
- c) Det under maskinen hängande vinkeljernet 3541 påpassas sin tapp å delen 534 för att bära på hufvudskon. Bärhjulet 348 anbringas å delen 534.
- d) Borttag sax och mutter på högra sidan af skackelfästet 1591; påpassa delen 1590 med vidfästade delar samt återsätt mutter och sax, inpassa den långa hakens andra ända i främre örat på delen 536.
- e) Fastskrufva lyftarmarne 1622 vid delen 1591; fäst ena ändan af lyftkedjan i bakre örat å delen 536, den andra å 1622.
- f) Sammanskrufva skacklarna enligt figur 4323, fäst dem sedan vid 1591 med i verktygslådan befintliga bultar, fastskrufva verktygslådan med rummet för oljekannan framåt, påträdd delen 1257 å dragtenen, påkroka svängeln, framflytta delen 1257 så långt att den kan fastskrufvas i sitt hål i delen 4326.
- g) Fastskrufva sitsen på sätesfjedern 4304 och inpassa den sednare i delen 1591.
- h) Fastskrufva släpbrädan 4335 vid skiljeskon 1333 och påskrufva spårrensaren 4337 på brädans *inre* sida.

Före insättningen rengör och olja alla axlar och tappar.

Före igångsättning fyll olja i alla smörjkoppar och lager.

Begagna endast prima bomolja.

Reservdelar

till


Woods 1-hästs Slättermaskin


för åren 1889—91.

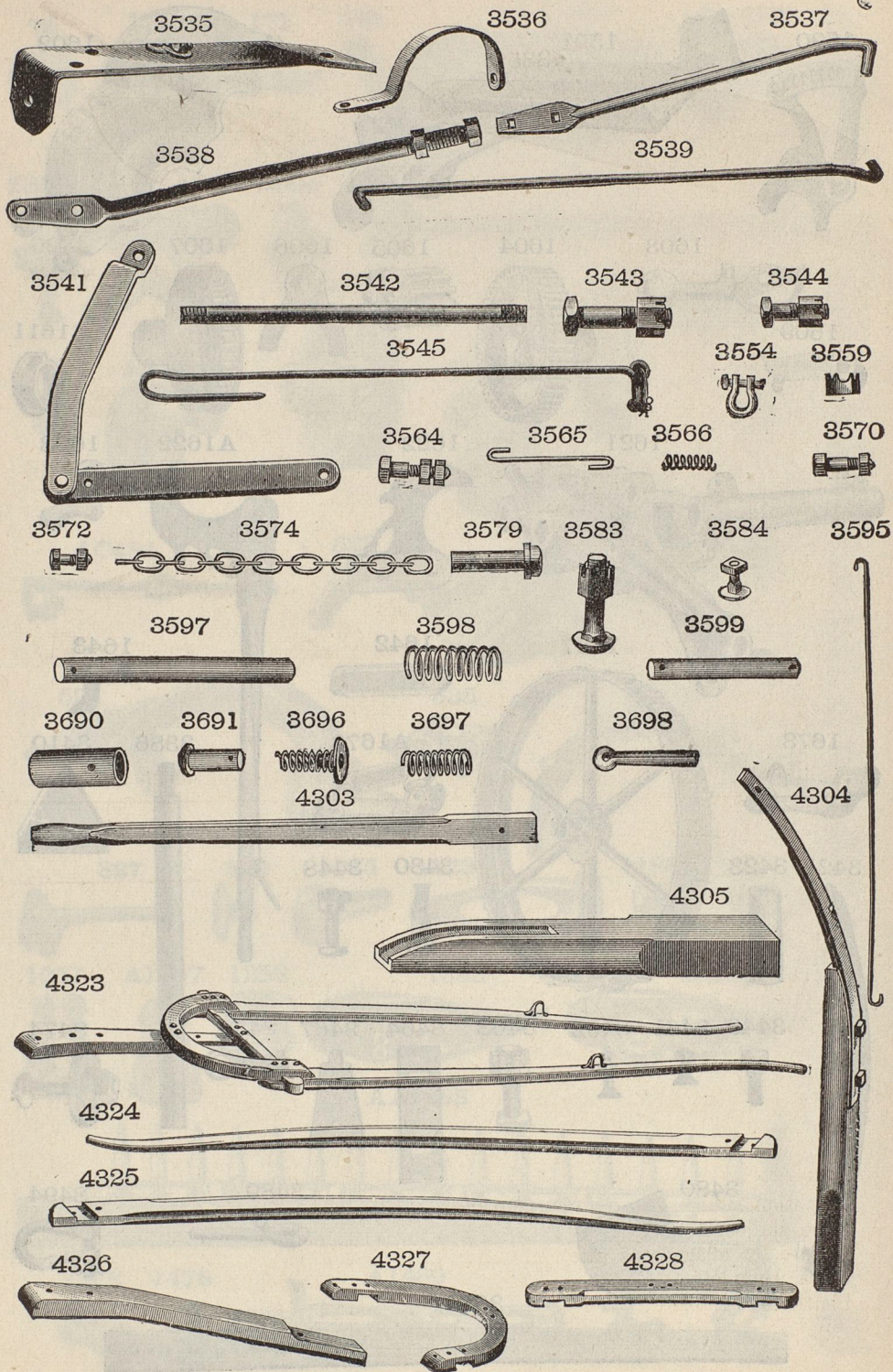
Delarnes nummer.	Af-bildade å sid.	D e l a r n e s n a m n.	Pris i Kronor.
A	7	Skyddspets	1 25
78	4	Packningsring för styrhjulet	— 25
131	4	Hjul för skiljeskon	1 50
171	4	Kniföfverliggare	— 50
181	4	Fotsteg	— 80
208	4	Sits	6 —
280	4	Koniskt hjul och dref	4 —
281	4	Koniskt dref	1 50
285	4	Fäste för styrhjulet	3 —
A285	4	Fäste för styrhjulet, komplett	3 25
291½	4	Lager för vefstaken	2 —
BA291½	4	Vefstake, komplett	9 —
308	4	Drifhjul	8 —
348	4	Styrhjul	4 —
470	4	Knifögla	1 75
A470	4	Knif, komplett	11 50
472	4	Mutter för vefstakstappen	— 50
A476	4	Balanshjul med vefstakstapp	8 —
CA476	4	Vefstaksaxel, komplett	17 50
484	4	Hake för upphängningsapparaten	— 75
AC484	4	Upphängningsapparaten, komplett	3 50
528	4	Hufvudsko	12 —
534	4	Hängare för hufvudskon	10 —



Delarnes nummer.	Af-bildade å sid.	D e l a r n e s n a m n .	Pris i Kronor.
535	4	Hylsa för hufvudskon	2 50
536	4	Dragjern för stubbregleringsapparaten	3 50
827	4	Beslag för häfarmen	— 50
843	4	Hylsa för släpbrädan	— 25
1075	4	Beslag till d:o	1 —
1123	4	Hylsa för afvisare till d:o	1 —
1188	4	$\frac{5}{8}$ " Mutter med spår för saxpinne	— 25
1189	4	$\frac{1}{2}$ " » » » » »	— 25
A1257	4	Hållare för dragkroken, komplett	2 —
1333	4	Skiljesko utan hjul	7 50
A1333	4	Skiljesko, komplett	10 —
AA1333	4	Knifram, komplett, med skiljesko	65 —
1432	4	Kniföverliggare med hake	— 50
1478	4	Hake å stubbregleringsapparaten	— 75
A1489	4	Häfarm för stubbregleringen, komplett	5 50
1491	4	Spärrhake för stubbregleringen	— 80
1501	4	Mellanjern i hufvudskon	1 50
1590	5	Pallkrans för stubbregleringen	3 —
1591	5	Fäste för sits och skakel	15 —
1602	5	Lock öfver utvexlingen	7 —
1603	5	Handtag för tillkopplingen	2 —
1604	5	Vexelhjul	7 50
1605	5	Trilla	4 50
1607	5	Kugghjulshus	7 —
1609	5	Spärrhake i drifhjulet	— 50
1611	5	Hylsa på hufvudaxeln	— 80
1621	5	Kropp till maskinen	45 —
1622	5	Lyfthake på häfarmen	4 50
A1622	5	Häfarm, komplett	8 —
1623	5	Hake på häfarmen	— 80
1627	5	Körhjul	30 —
1642	5	Hylsa för vefstaken	— 80
1643	5	Hake för vefstaken	— 35
A1673	5	Sammansatt knifhållare	3 50
3386	5	Vefstaksaxeln, naken	6 —
3410	5	Knifblad med nitar	— 50
3423	5	Lager för vefstaksaxeln	2 50
3430	5	Bult för skiljeskohjulet	— 50
3461	5	Skyddspetskruf, mindre	— 20
3462	5	D:o större	— 20
3463	5	Bult med mutter för hufvudskon	1 —
3464	5	Stålplatta under kniföverliggaren	— 50
3474	5	Bult med bricka och mutter för styrhjulet	— 50
3534	5	Knifram, naken, 3',6" lång	32 —
3537	6	Vefstaksskyddare	4 —
3541	6	Jern för stubbregleringsspetsen	3 50
3542	6	Axel	2 50
3597	6	D:o, 10 $\frac{1}{2}$ " lång	3 —
3598	6	Fjeder för utvexlingen	— 50
3599	6	Axel för 1603, 6 $\frac{3}{4}$ " lång	1 50

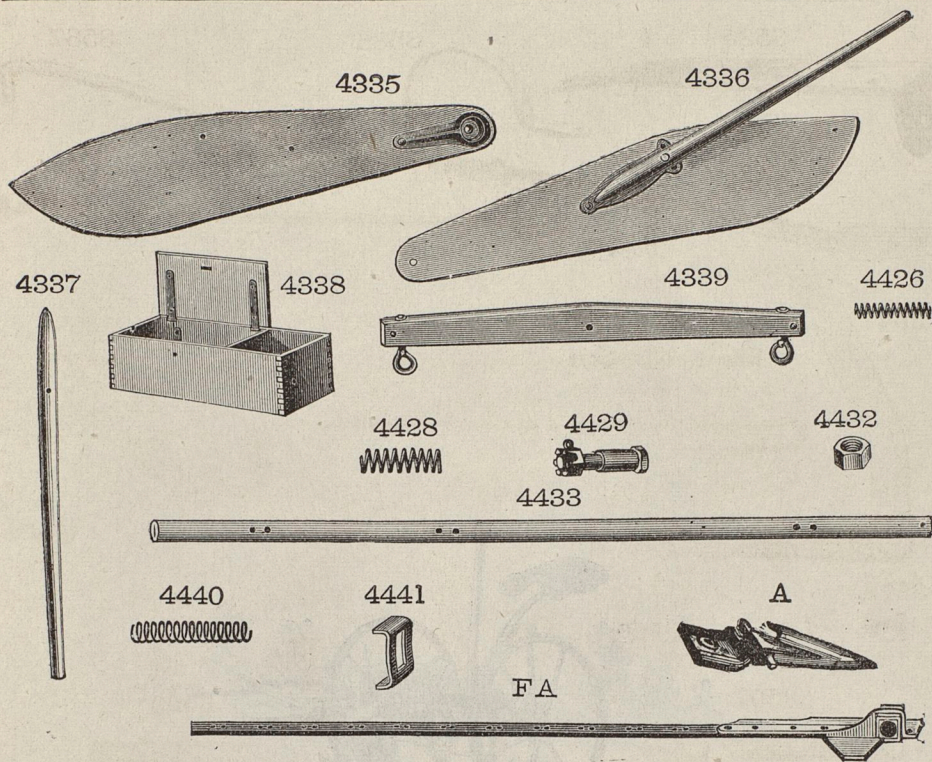







4337

Stödhj
Säte .
Yttre
Knifra
Krok f
Fotsty
Stubbr
Fäste
Yttre
Axel o
Hylsa
D:o
Inre u
Yttre s
Hällare
Räfsa,
Plattfor



Delar för Skördeapparaten till Woods nya I-hästs Slättermaskin.

D e l a r n e s n a m n .	Pris i Kronor.
Stödhjulet	8—
Säte	6—
Yttre skiljesko	8—
Kniframhållare, komplett	3 50
Krok för inre upphängare	— 75
Fotstycke för stubbreglering med stropp	3—
Stubbregleringshäfstång, komplett	6—
Fäste för säte och stång	17 50
Yttre hängapparat för plattformen	— 50
Axel och hylsa för stödhjulet	2—
Hylsa för stödhjulsskyddaren	1—
D:o för yttre fränkiljaren	1—
Inre upphängningsapparat för plattformen	1 50
Yttre skiljespets	— 50
Hållare för afläggarens säte	7—
Räfsa, komplett	6—
Plattform, komplett	12—



175	Stålmål
150	Stålmål
125	Stålmål
100	Stålmål
75	Stålmål
50	Stålmål
25	Stålmål
0	Stålmål
25	Stålmål
50	Stålmål
75	Stålmål
100	Stålmål
125	Stålmål
150	Stålmål
175	Stålmål