

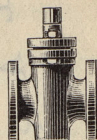

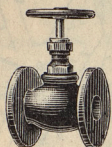
[Priskuranter]; [Intyg] - 3

Graham Brothers

Vardagstryck Affärstryck 1800-tal 8:o



JERNRÖR OCH RÖRDELAR
I LAGER HOS
GRAHAM BROTHERS STOCKHOLM



GRAHAM BROTHERS'

STOCKHOLM

PRISLISTA

N:o 31

å alla slags

RÖR OCH TUBER

med tillhörande

VENTILER, KRANAR och MESSINGSDELAR

m. m. m. m.

Utan förbindelse vid prisförändring.

Kontor: Slottsbacken 6.

Telegrafadress:

Graham, Stockholm.



Telefonnummer:

Bell-..... 145.

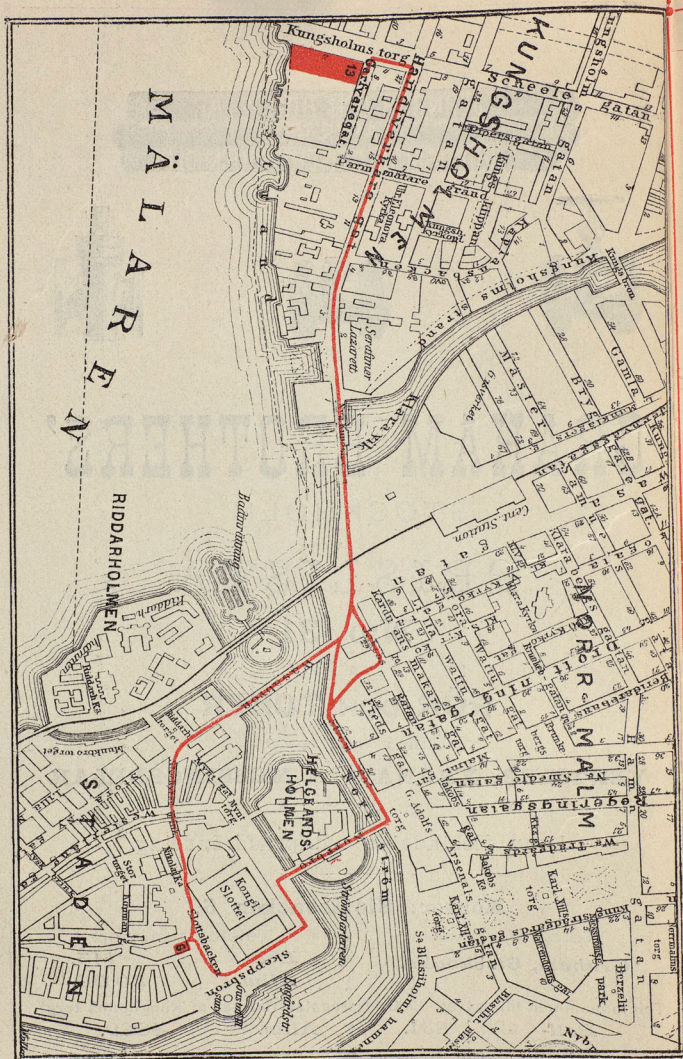
Allm. 20 06.

Telefonnummer till lagret, 13 Garfwaregatan (hörn af Kungholms torg):

Bell-..... 831.

Allm. 4889.





- 1:0. tagsvis, e godkända
- 2:0. loppet v
- 3:0. leverans afsändni
- 4:0. befordra leverans dylikt u skyldigh
- 5:0.
- 6:0. beskrifn serna i kännag
- 7:0. de dels men fä
- 8:0. i de f sentera olika f oupphö såsom — For nöje be
- 9:0. noggra numme
- alltid tidsda
- 10:0. föras p genom

STOCKHOLM

Betalnings- och Leveransvilkor.

1:o. Alla varor säljas per extra kontant, och endast undantagsvis, efter förutgången öfverenskommelse, beviljas anstånd emot godkända referenser eller säkerhet.

2:o. Vid större beställningar erlägges en tredjedel af beloppet vid beställningen och återstoden vid leveransen.

3:o. Okända köpare behagade till förekommande af fördröjd leverans sända likvid *med* beställningen eller godkända varornas afsändning mot efterkraf.

4:o. Leverans sker fritt vid vårt lager i Stockholm. Vidare befordran ombesörjes på köparens räkning och risk. Fördröjd leverans till följd af »force majeure», brand, strike, sjöolyckor eller dylikt upphäver icke gjord beställning och medför icke ersättnings-skyldighet för oss.

5:o. Emballage, då sådant anbringas, beräknas till nettokostnad.

6:o. Alla föregående kataloger och prislistor, för så vidt häri beskrifna varor deraf beröras, annulleras härmed, och kunna priserna i nu föreliggande undergå förändring utan föregående tillkännagifvande.

7:o. Uppgifterna om mått, vikt etc. äro så noggranna som de dels efter verkligheten, dels efter beräkning kunnat bestämmas, men få dock endast anses såsom närmevärden.

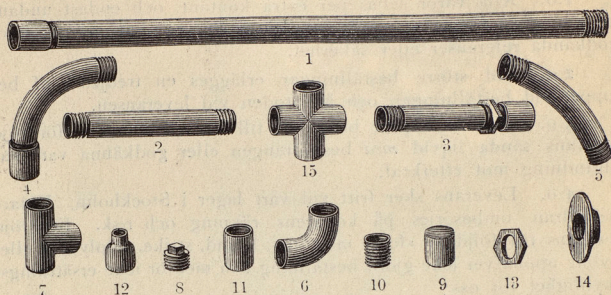
8:o. De i denna katalog förekommande **illustrationer äro i de flesta fall trogna afbildningar** af de föremål de representera; men i många fall äro så väl konstruktion som utrustning olika för olika storlekar; dels förändras och förbättras detaljerna oupphörligen, med anledning hvaraf träsnitten endast få betraktas såsom en ungefärlig antydning om i fråga varande föremåls utseende. — Fordrar köpare närmare bestämmelse härom, äro vi städse med nöje beredda att lemna behöfliga upplysningar.

9:o. Vid beställning efter denna katalog anhålles, att så noggranna uppgifter som möjligt lemnas om de önskade varornas nummer, märken etc., och att **katalogens nummer och pagina alltid återopas**, på det misstag i expeditionen eller onödigt och tidsödande korrespondens må undvikas.

10. De med stöd af denna katalog afgifna beställningar utföras på ofvan nämnda vilkor med endast sådana ändringar, som genom särskild öfverenskommelse betingas.

Graham Brothers.

SMIDDA GAS-, ÅNG- OCH VATTENRÖR.



Standardlista.

Pris, kronor: rör per fot, rördelar per styck.

N ^o	Invärdig diameter eng. tum	1/4"	3/8"	1/2"	3/4"	1"	1 1/4"	1 1/2"	2"	2 1/2"	3"	4"
1	Rör, 2' och öfver . . .	0.19	0.23	0.32	0.46	0.65	0.84	1.06	1.60	2.96	4.10	6.38
2	Kortbit under 24" . . .	0.38	0.53	0.68	0.91	1.22	1.52	1.82	2.74	5.70	8.21	13.22
3	Skarför	0.68	0.83	1.07	1.33	1.67	2.28	2.89	4.56	8.43	12.31	19.16
4	Knärör	0.49	0.53	0.61	0.84	1.14	1.60	2.05	3.88	9.12	14.59	29.64
5	Långkrök	0.38	0.46	0.53	0.68	0.84	1.22	1.52	2.96	6.84	10.94	23.71
6	Vinkel, rund	0.53	0.61	0.68	0.91	1.22	1.75	2.28	3.50	9.12	14.59	29.18
7	Terör	0.49	0.53	0.68	0.91	1.14	1.60	2.28	3.42	8.66	15.05	27.36
8	Plugg	0.23	0.23	0.30	0.38	0.46	0.61	0.76	1.14	2.28	4.33	9.12
9	Huf	0.23	0.23	0.30	0.38	0.46	0.61	0.76	1.14	2.28	4.33	9.12
10	Skruffhylsa	0.15	0.15	0.23	0.27	0.30	0.46	0.61	0.91	2.05	3.19	5.02
11	Rak muff	0.11	0.15	0.23	0.27	0.30	0.46	0.53	0.91	2.28	3.19	5.47
12	Förminskningmuff	0.23	0.30	0.38	0.46	0.53	0.68	0.84	1.14	2.74	4.56	8.21
13	Stoppmutter	0.15	0.15	0.23	0.27	0.30	0.46	0.61	0.91	2.05	3.19	5.02
14	Fläns	0.68	0.76	0.91	1.06	1.22	1.37	1.60	2.28	4.56	7.75	10.49
15	Korsrör	0.91	0.91	1.29	1.60	2.05	2.74	3.19	4.79	14.59	27.36	45.60

Muff och mutter medfölja endast der de ä illustrationen äro utvisade.

Rabatt:

Å svarta gasrör o. rördelar % . Å galvaniserade gasrör o. rördelar % .

Å rödmålade ångrör o. rördelar % .

Rör i bestämda längder: 10 % lägre rabatt.

LAPPVÄLDA JERN-ÅNGPANNE-TUBER.

Standardlista. Pris, Kronor per löpande fot. % rabatt.

Yttre diam., eng. tum	1 ¹ / ₂	1 ³ / ₄	1 ⁷ / ₈	2	2 ¹ / ₈	2 ¹ / ₄	2 ³ / ₈	2 ¹ / ₂	2 ³ / ₄
Vanlig godstjocklek, N:r	14	13	13	12	12	12	11	11	11
Pris per löpande fot	0.72	0.76	0.80	0.84	0.88	0.91	0.99	1.03	1.14
Pris pr 1 Nr tjockare	0.82	0.87	0.91	0.93	0.95	1.03	1.10	1.14	1.25
» » 2 » »	0.91	0.95	0.99	1.01	1.06	1.10	1.18	1.25	1.37
» » 3 » »	1.01	1.05	1.10	1.12	1.18	1.22	1.33	1.41	1.56
» » 3 ¹ / ₁₆ '' tjocklek	1.31	1.35	1.37	1.39	1.41	1.43	1.44	1.52	1.67

Yttre diam., eng. tum	3	3 ¹ / ₄	3 ¹ / ₂	3 ³ / ₄	4	4 ¹ / ₄	4 ¹ / ₂	4 ³ / ₄	5
Vanlig godstjocklek, N:r	11	10	10	10	9	9	9	8	8
Pris per löpande fot	1.25	1.52	1.63	1.75	2.13	2.36	2.51	2.96	3.34
Pris pr 1 Nr tjockare	1.41	1.67	1.82	1.94	2.36	2.62	2.81	3.19	3.65
» » 2 » »	1.52	1.82	2.01	2.13	2.58	2.85	3.04	3.65	4.10
» » 3 » »	1.71	2.01	2.17	2.32	2.89	3.19	3.42	3.95	4.41
» » 3 ¹ / ₁₆ '' tjocklek	1.86	2.01	2.17	2.32	2.58	2.85	3.04	3.19	3.65

Gängade Stag-tuber af jern med högst 11 tums gängning.

Yttre diam., eng. tum	1 ¹ / ₂	1 ³ / ₄	1 ⁷ / ₈	2	2 ¹ / ₈	2 ¹ / ₄	2 ³ / ₈	2 ¹ / ₂	2 ³ / ₄
Pris per 1/4'' tjocklek				1.98	2.05	2.13	2.20	2.36	2.51
» » 5/16'' »				2.28	2.39	2.51	2.58	2.66	2.96
» » 3/8'' »				3.04	3.27	3.50	3.80	4.18	4.56
Gängade muttrar pr st.				0.91	0.91	1.06	1.14	1.29	1.37
Extra gängning per löpande tum				0.11	0.11	0.15	0.15	0.19	0.19

Yttre diam., eng. tum	3	3 ¹ / ₄	3 ¹ / ₂	3 ³ / ₄	4	4 ¹ / ₄	4 ¹ / ₂	4 ³ / ₄	5
Pris per 1/4'' tjocklek	2.81	3.04	3.27	3.57	3.95	4.33	4.56	4.86	5.47
» » 5/16'' »	3.34	3.65	3.95	4.26	4.71	5.17	5.55	6.00	6.54
» » 3/8'' »	5.02	5.47	5.93	6.38	6.92	7.83	8.51	9.42	10.34
Gängade muttrar pr st.	1.67	2.05	2.43	2.74	3.12	3.42	3.80	4.26	4.79
Extra gängning per löpande tum	0.23	0.23	0.27	0.27	0.30	0.30	0.38	0.38	0.38

Tjockleken af godset uttryckes i »Guage»-nummer enligt Birmingham tråd-lyran. Vid beskrifning af ångpannetuber angifves alltid *yttre diameter*. Tubur af mellanliggande diameter i pris lika med näst större sort. Maximilängd å tubur = 16 fot. För större längder: speciel quotering. Ingen extra betalning för 1/16'' utvidgning eller sammandragning af 3 tums längd på ena ändan.

För hvarje extra utvidgning af 1/16'' å 3'' längd i ena ändan af tuben betalas upp till 4'' diam. per 100 st. Kr. 10.94. Å större dimensioner speciel quotering.

STÅL-RÖR

för Hydrauliska Pressar samt för högt tryck i allmänhet.

Inre diam. eng. tum	Yttre diam. eng. tum	Proftryck skålpund pr qv.-tum	Kronor pr fot	Inre diam. eng. tum	Yttre diam. eng. tum	Proftryck skålpund pr qv.-tum	Kronor pr fot
1/4	5/8	4200	0.53	1/4	1 3/4	4200	2.13
"	3/4	6400	0.71	"	1 7/8	6400	2.65
"	7/8	8500	0.96	"	2	8500	3.40
"	1	10600	1.27	"	2 1/8	10600	4.13
3/8	3/4	4200	0.58	1 3/8	1 7/8	4200	2.23
"	7/8	6400	0.90	"	2	6400	2.97
"	1	8500	1.17	"	2 1/8	8500	3.61
"	1 1/8	10600	1.38	"	2 1/4	10600	4.35
1/2	1	4200	1.06	1 1/2	2	4200	2.45
"	1 1/8	6400	1.38	"	2 1/8	6400	3.18
"	1 1/4	8500	1.80	"	2 1/4	8500	4.56
"	1 3/8	10600	2.03	"	2 3/8	10600	4.77
5/8	1 1/8	4200	1.22	"	2 1/2	10600	5.72
"	1 1/4	6400	1.59	1 5/8	2 1/2	4200	2.65
"	1 3/8	8500	2.02	"	2 3/4	6400	3.40
"	1 1/2	10600	2.65	"	2 3/8	8500	4.13
3/4	1 1/4	4200	1.27	"	2 1/2	10600	4.99
"	1 3/8	6400	1.91	1 3/4	2 1/4	3200	2.75
"	1 1/2	8500	2.34	"	2 3/8	4200	3.61
"	1 5/8	10600	2.97	"	2 1/2	6400	4.45
7/8	1 3/8	4200	1.59	"	2 5/8	8500	5.30
"	1 1/2	6400	2.13	"	2 3/4	10600	6.26
"	1 5/8	8500	2.65	1 7/8	2 5/8	3200	2.97
"	1 3/4	10600	3.18	"	2 1/2	4200	3.81
1	1 1/2	4200	1.70	"	2 5/8	6400	4.67
"	1 5/8	6400	2.34	"	2 3/4	8500	5.62
"	1 3/4	8500	2.86	"	2 7/8	10600	6.57
"	1 7/8	10600	3.30	2	2 1/2	3200	3.18
1 1/8	1 5/8	4200	1.91	"	2 7/8	4200	4.03
"	1 3/4	6400	2.45	"	2 1/4	6400	4.99
"	1 7/8	8500	3.18	"	2 7/8	8500	5.83
"	2	10600	3.92	"	3	10600	6.89

Pris å Rördelar lemnas på begäran.

METALL-TUBER.

Heldragna Messings-Ångpannetuber.

N:r B. W. G.

						Kronor pr skålp.
	$1\frac{5}{8}''$	och under	$2\frac{1}{4}''$	utv. diam. Till	14	grundpris
	»	»	»	»	15 o. 16	öfverpris 0.05
	»	»	»	»	17	» 0.10
	»	»	»	»	18	» 0.15
	»	»	»	»	19	» 0.20
	$2\frac{1}{4}''$	»	$3''$	»	14	grundpris
	»	»	»	»	15	öfverpris 0.05
	»	»	»	»	16	» 0.10
	»	»	»	»	17	» 0.15
	»	»	»	»	18	» 0.20
	$3''$	till	$3\frac{1}{2}''$	»	13	grundpris
	»	»	»	»	14	öfverpris 0.05
	»	»	»	»	15	» 0.10
	»	»	»	»	16	» 0.15
	»	»	»	»	17	» 0.20
	Under $1\frac{5}{8}''$	till	$1\frac{1}{4}''$	»	15	grundpris
	»	»	»	»	16 o. 17	öfverpris 0.10
	»	»	»	»	18 o. 19	» 0.15
	»	»	»	»	20	» 0.20

**Heldragna Messingstuber
för ytkondensorer.**

N:r B. W. G.

	Under $1\frac{1}{4}''$	till	$2\frac{1}{3}''$	utv. diam. Till	19	grundpris
	»	»	»	»	20	öfverpris 0.05
	»	»	»	»	21	» 0.15
	»	$2\frac{1}{4}''$	»	$5\frac{1}{8}''$	19	grundpris
	»	»	»	»	20	öfverpris 0.05
	»	»	»	»	21	» 0.10
	»	»	»	»	22	» 0.15
	»	$5\frac{1}{8}''$	»	$1\frac{1}{2}''$	20	grundpris
	»	»	»	»	21	öfverpris 0.05
	»	»	»	»	22	» 0.10

Förtäning 15 öre per skålpund extra.

METALL-RÖR.

Heldragna kopparrör.

Grundpris

$1\frac{1}{2}''$ - $4''$ utv. diam., med godstjocklek till 14 B. W. G., pr 100 Kr.

Öfverpris kronor per skålpund.

Godstjocklek B. W. G.	1 till 14	15	16	17	18	19	20
$3\frac{1}{2}$ till $2\frac{1}{2}''$ inv. diam. . . .	grundpr.	0.05	0.10	0.20	0.30	0.40	0.50
$2\frac{1}{2}$ » $1\frac{1}{2}''$ » » . . .	d:o	0.05	0.10	0.15	0.20	0.30	0.40
$1\frac{1}{2}''$ utv. » » . . .	d:o	0.05	0.10	0.15	0.20	0.25	0.30
$3\frac{7}{8}''$ » » . . .		0.03	0.08	0.13	0.18	0.23	0.28
$1\frac{1}{4}''$ » » . . .		0.05	0.10	0.15	0.20	0.25	0.30
$1\frac{1}{8}''$ » » . . .		0.08	0.13	0.18	0.23	0.28	0.33
$1''$ » » . . .		0.10	0.15	0.20	0.25	0.30	0.35
$7\frac{7}{8}''$ » » . . .		0.13	0.18	0.23	0.28	0.33	0.38
$3\frac{3}{4}''$ » » . . .		0.15	0.20	0.25	0.30	0.35	0.40
$5\frac{7}{8}''$ » » . . .		0.18	0.23	0.28	0.33	0.38	0.43
$1\frac{1}{2}''$ » » . . .		0.20	0.25	0.30	0.35	0.40	0.45

Lödda Kopparrör

Öfver $5\frac{7}{8}''$ t. o. m. $4''$ utv. diam.; t. o. m. 14 B. W. G. . . . grundpris

» $3\frac{7}{8}''$ » $5\frac{7}{8}''$ » » 19 » . . . öfverpris 0.05

» $4''$ » $6''$ » » 12 » . . . » 0.10

Förtänning 15 öre per skålpund extra.

Lödda Messingsrör

Öfver $5\frac{7}{16}''$ utv. diam. m. godstjockl. t. o. m. 19 B. W. G. grundpris

» $1\frac{1}{4}''$ » » » $5\frac{7}{16}''$ 20 » öfverpris 0.05

För hvarje nummer tunnare 5 öre per skålpund extra.

Korrugerade rör 5 » » » »

Vridna » 10 » » » »

Förtänning 15 » » » »

Blyrör.

Öfvertanta f. o. m. $1\frac{1}{2}''$ t. o. m. $4\frac{1}{2}''$ inre diam.

Förtanta invändigt » $1\frac{1}{2}''$ » $4\frac{1}{2}''$ »

Med Tennrör invändigt » $1\frac{1}{2}''$ » $4\frac{1}{2}''$ »

Kr.
per
skålp.

Pris och

Yttre dia

Godstjock
Flänsdiam
Bultcirkel
Antal Bul
Skålp. pr
Pris per l

Yttre dia

Godstjock
Flänsdiam
Bultcirkel
Antal Bul
Skålp. pr
Pris per l

Inre diam

Godstjock
Af Jern
> Stål

VÄLDA PLÅTRÖR
för Luft- och Gasledningar.

Yttre diameter	eng. tum	4	5	6	7	8	9	10
	millimeter	102	127	152	178	203	228	253
Godstjocklek, millimeter c:a		2.50	2.75	3.00	3.25	3.50	4.50	5.25
Flänsdiameter	»	185	210	235	260	310	335	360
Vigt pr fot, incl. flänsar, skålp.		4.96	6.57	8.38	10.76	13.48	18.51	26.54
Pris pr fot med flänsar Kr.		2.08	2.52	3.12	4.16	5.80	8.61	12.47
» » » utan d:o »		1.87	2.26	2.82	3.74	5.20	7.87	11.13
Pris pr meter med flänsar »		7.00	8.50	10.50	14.00	19.50	29.00	42.00
» » » utan d:o »		6.30	7.60	9.50	12.60	17.50	26.50	37.50

Rören levereras i längder från 13 till 17 fot. Rör i bestämda längder: 5 % lägre rabatt. För rör i kortare längder än 13 fot debiteras erforderligt större antal flänsar extra.

Flänsarne äro försedda med 6 bulthål för 1/2" bult.


Rabatt %.

PRIMA OLJEHÄRDADE GLASRÖR.

Yttre diameter, i engelska tum	5/16	3/8	1/2	5/8	3/4	7/8	1
Prima Gröna, öre pr längd v.-tum	7	7	7.5	8	8.5	9	10
» Emaljerade » » » » »	10	10.5	11	12	18	24	36

Å Rör af Kautschuk, Vulkaniserad Fiber, Asbest m. m. för isolerings- m. fl. ändamål, lemnas särskild quotering om dimensions- och öfriga uppgifter insändas.

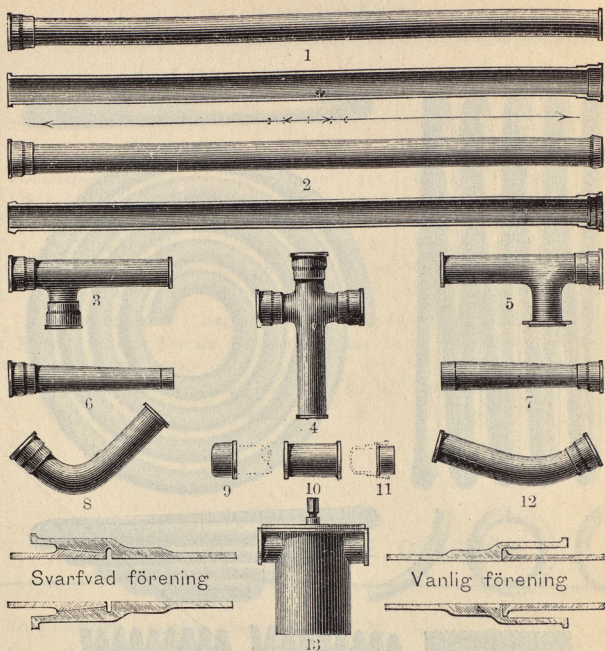
SPIRAL-RÖR.



Emedan dessa rör tillverkas af olika form och metall, lemnas särskild **quo-**
tering derå, när fullständiga ritningar och dimensionsuppgifter insändas.

Leverans på kortaste tid.

GJUTJERNS-MUFFRÖR.



Rördelar med borrade muffar och svarfvade ändar, extra pr ctr, Kr.

För fernissning af rör och rördelar

Rören provvade vid verkstaden till 200 à 300 fots vattentryck.

Då frakt och andra kostnader äro beroende af quantitet och leveranstid, emotes uppgift härpå, hvarefter prisnotering lemnas.

För specifikation se motstående sida.

Sp	N	Vanl
Inre diam. X	Längd utom	muff.
		tom X fot
2	X 6	
2 1/2	X 6	
3	X 9	
3 1/2	X 9	
4	X 9	
5	X 9	
6	X 9	
N:o	Inre	
3	Terör	
4	Korsrör	
5	Terör m	
6	0,7 Förmind	
8	Knärör	
9	Huf .	
10	Muff .	
11	Propp	
12	Långkr	
13	Sifoner	

Specifikation å Gjutjerns-Muffrör

N:o 1.

N:o 2.

Vanliga Muffrör.				Rör med borrarade Muffar & svarfvade ändar.					
Inre diam. × längd utom muff. tum × fot	Ungf. vikt pr st.		Pris pr centner kronor	Inre diam. × längd utom muff tum × fot	Ungf. vikt pr st.		Pris pr centner kronor		
	ctr	kilogr.			ctr	kilogr.			
2 × 6	0.45	19.1		2 × 6	0.51	21.7			
2½ × 6	0.60	25.5		2½ × 6	0.63	26.8			
2½ × 9	0.90	38.3		2½ × 9	1.00	42.5			
3 × 9	1.05	44.6		3 × 9	1.12	47.6			
3½ × 9	1.35	57.4		3½ × 9	1.42	60.3			
4 × 9	1.64	69.7		4 × 9	1.72	71.1			
5 × 9	2.25	95.6		5 × 9	2.40	102.0			
6 × 9	2.84	120.7		6 × 9	3.00	127.5			

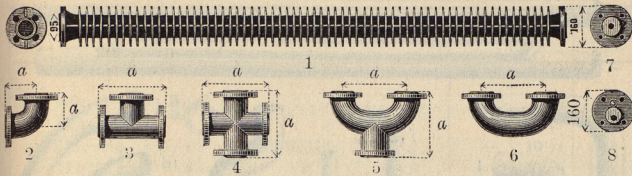
Rördelar.

Osvarfvade.

N:o	Inre diam. eng. tum	2	2½	3	3½	4	5	6
3	Terör	kr. pr ctr						
4	Korsrör	»						
5	Terör med fläns	»						
6 o. 7	Förminskn.-rör	»						
8	Knärör	»						
9	Huf	»						
10	Muff	»						
11	Propp	»						
12	Långkrök	»						
13	Sifoner	»						

Svarfning af rördelar extra: se motstående sida.

KAM-RÖR FÖR VÄRMELEDNINGAR.



Kamrör.

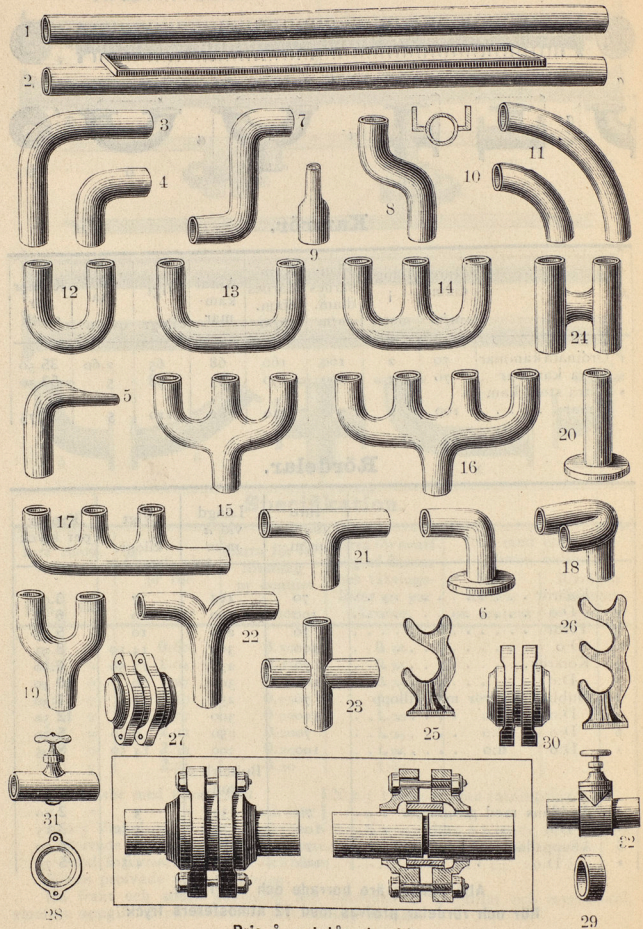
N ^o		Inre diam. m/m	Längd i meter	Flänsarnes diam. m/m	Kam-marnes diam. m/m	Antal kam-mar	Vigt kilogr.	Värme-yta kv.-m.	Kronor per styck
1	Ordinära kammar	70	2	160	160	68	65	2.60	35.50
2	Stora kammar	70	2	160	190	95	98	5	53.50
3	Extra stora kammar	100	2	200	210	81	110	5	57.75

Rördelar.

N ^o		Inre diam. m/m	Längd vid a m/m	Vigt kilogr.	Kronor per styck
2	Knärör	70	125	7	3.90
2	D:o	100	150	10	6.25
3	Terör	70	250	10	5.75
3	D:o	100	300	14.50	8.35
4	Korsrör	70	250	13.50	6.80
4	D:o	100	300	20	10.40
5	Dubbelt Knärör med tillopp	70	250	13	7.30
5	D:o d:o	100	300	15	12.50
6	D:o d:o	70	250	9.50	5.20
6	D:o d:o	100	300	14.50	8.35
			Bultcirks diam.		
7	Ändfläns med gasgångor	70	130	3	2.10
7	D:o d:o	100	155	4.50	3.15
8	Aflopsfläns med luftkran	70	130	3	4.70
8	D:o d:o	100	155	4.50	5.75

Alla flänsar äro borrarade och svartvade.
Rör och rördelar provas med 12 atmosferers tryck

VÄRMELEDNINGS-RÖR
med expansionsföreningar.



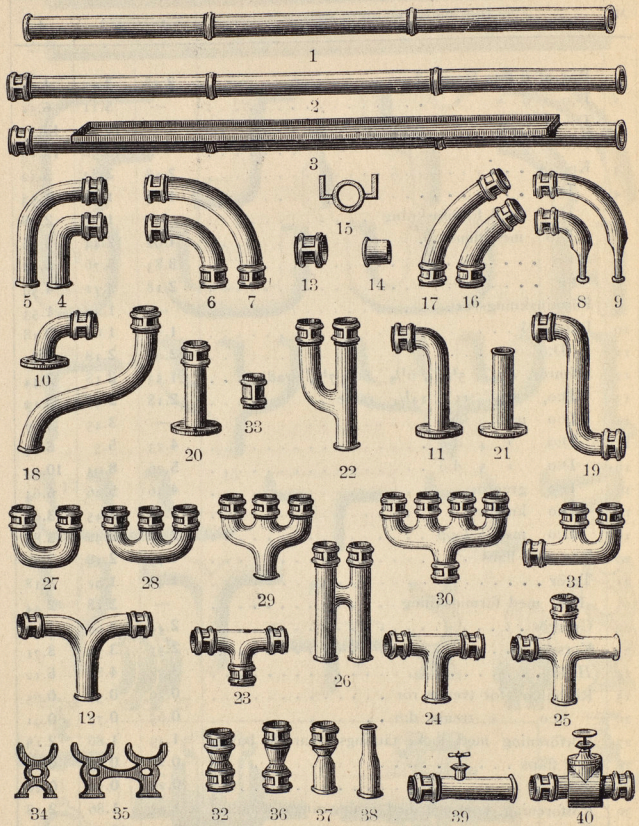
Pris å motstående sida.

VÄRMELEDNINGSRÖR
af gjutjern med expansionsföreningar.
Pris, Kronor pr styck.

N ^o	Inre diameter, eng. tum	2	3	4
1	Rör af 6 fots längd	2.18	3.45	4.49
»	D:o » 9 » »	—	5.11	6.51
2	D:o » 6 » » med vattenlåda	—	10.71	13.77
»	D:o » 9 » » » »	—	15.30	19.13
3	Knärör	2.18	2.83	3.32
4	D:o	1.04	1.30	1.53
5	D:o med förminskning	—	1.79	2.18
6	D:o med fläns	1.92	2.44	3.06
7	S-rör	3.83	5.76	6.77
8	D:o	2.18	3.71	4.59
9	Förminskningsrör	—	1.43	1.53
10	Långkrök	1.50	1.66	2.18
11	D:o	2.00	2.18	2.83
12	Sifonrör, 4 ¹ / ₄ "", 5 ¹ / ₂ "", 6 ¹ / ₂ " och 7 ¹ / ₈ " radie	1.53	2.18	2.44
13	D:o, 8 ¹ / ₂ "", 11", 14 ¹ / ₄ " radie	2.18	2.96	3.19
14	D:o med 3 lopp	—	3.45	3.97
15	D:o » 4 d:o	4.23	5.5	6.64
16	D:o » 5 d:o	5.76	8.04	10.35
17	D:o grenrör	4.36	5.36	6.64
18	D:o knärör	2.30	3.45	3.83
19	D:o med 3 lopp	2.30	3.32	3.83
20	Rör med fläns	1.79	2.18	2.70
21	Terör	1.43	1.92	2.18
»	D:o med förminskning	—	2.18	2.44
22	Grenrör	2.44	3.06	3.58
23	Korsrör	2.57	3.32	3.71
24	H-rör	3.32	4.85	6.12
25	Rörhållare för tvenne rör	0.39	0.52	0.65
26	D:o » trenne d:o	0.65	0.77	0.91
27	Rörförening med lock, tätningssringar & bultar	1.43	1.86	2.18
28	Lös fläns	0.26	0.33	0.39
29	D:o ring	0.20	0.20	0.26
30	Rörförening, komplett med tätningssringar & bultar	1.43	1.86	2.18
31	Strypventil	10.70	13.00	15.00
32	Afstängningsventil	26.00	32.50	36.00

N^o hänvisar till illustrationen å motstående sida.

VÄRMELEDNINGS-RÖR FÖR VATTEN OCH ÅNGA.



Pris å motstående sida.

VÄRMELEDNINGS-RÖR FÖR VATTEN OCH ÅNGA.

N ^o	Inre diameter	eng. tum	2	3	4
1	Rör f. värmelem. i 6 fots längder	kr. pr fot	0.60	—	—
»	D:o » d:o i 9 » d:o	» » »	—	0.96	1.20
2	D:o » värmeledn:r i 6 » d:o	» » »	0.60	—	—
»	D:o » d:o i 9 » d:o	» » »	—	0.96	1.20
3	D:o » d:o i 6 » d:o m. vattenlåda » » »	» » »	—	2.52	9.36
»	D:o » d:o i 9 » d:o » d:o » » »	» » »	—	2.52	9.36
4	Knärör	» st.	2.16	2.88	4.68
5	D:o	» » »	2.52	4.32	6.12
6	D:o med tvenne muffar	» » »	2.16	3.24	4.68
7	D:o » d:o	» » »	2.88	4.68	6.48
8	D:o » förminskning till 2"	» » »	—	2.16	—
9	D:o » d:o » 2"	» » »	—	—	3.24
»	D:o » d:o » 3"	» » »	—	—	3.96
10	D:o » fläns och muff, kort	» » »	1.80	2.88	3.96
11	D:o » d:o långt.	» » »	2.52	3.60	5.40
12	D:o dubbelt	» » »	3.24	5.04	7.20
13	Huf	» » »	1.08	1.44	2.16
14	Propp	» » »	0.36	0.72	1.08
15	Sektion af Rör N:o 3	» » »	—	—	—
16	Långkrök 1/8 af cirkeln	» » »	2.16	2.88	4.32
17	D:o 1/8 » d:o	» » »	2.16	3.60	5.04
18	S-rör med 16" spräng	» » »	4.68	6.48	7.92
19	D:o » 6" d:o	» » »	2.16	3.60	5.40
»	D:o » 9" d:o	» » »	2.52	3.96	5.76
»	D:o » 12" d:o	» » »	2.88	4.32	6.48
»	D:o » 15" d:o	» » »	3.24	4.68	7.20
»	D:o » 18" d:o	» » »	3.60	5.04	7.56
»	D:o » 21" d:o	» » »	4.32	5.76	8.64
»	D:o » 24" d:o	» » »	4.68	6.48	10.08
20	Rörbit med fläns och muff	» » »	2.16	3.24	3.96
21	Rörända med fläns.	» » »	1.80	2.52	3.24
22	Grenrör	» » »	2.88	4.68	7.20

N:o hänvisar till illustration å motstående sida.

Forts. å följande sida.

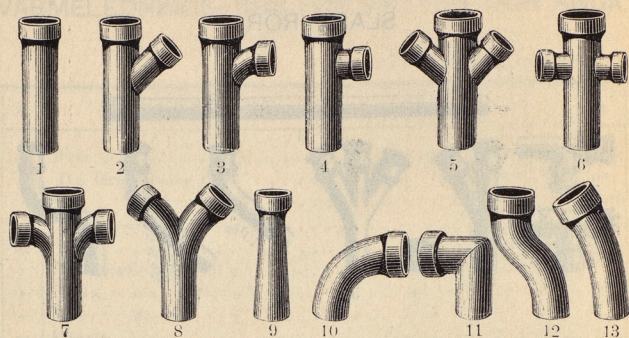
VÄRMELEDNINGS-RÖR FÖR VATTEN OCH ÅNGA.

Forts. från föregående sida.

N ^o	Inre diameter	eng. tum	2	3	4
23	T-rör	kr. pr st.	3.24	5.04	6.84
»	D:o förminskning till 2''	» » »	—	4.68	—
»	D:o d:o » 2''	» » »	—	—	5.76
»	D:o d:o » 3''	» » »	—	—	6.48
24	D:o	» » »	2.88	4.68	6.48
»	D:o förminskning till 2''	» » »	—	3.96	—
»	D:o d:o » 2''	» » »	—	—	5.04
»	D:o d:o » 3''	» » »	—	—	5.76
25	Korsrör	» » »	3.24	5.40	7.92
26	H-rör	» » »	3.60	6.02	9.00
27	Sifonrör	» » »	2.88	4.32	6.48
28	D:o med 3-lopp	» » »	3.60	5.76	7.92
29	D:o » 4 »	» » »	4.68	7.56	10.08
30	D:o » 5 »	» » »	5.76	9.72	13.32
31	Sifonknärör	» » »	3.74	5.76	7.92
32	Dubbel Muff	» » »	2.52	2.88	3.60
33	Lång d:o	» » »	1.44	1.80	2.52
34	Rörhållare, enkel	» » »	0.48	0.60	0.72
35	D:o, dubbel	» » »	0.72	1.08	1.44
36	Förminskningsmuff till 2''	» » »	—	2.52	—
»	D:o » 2''	» » »	—	—	2.88
»	D:o » 3''	» » »	—	—	3.60
37	Förminskningsrör med muff till 2''	» » »	—	1.80	—
»	D:o » d:o » 2''	» » »	—	—	2.16
»	D:o » d:o » 3''	» » »	—	—	2.52
38	D:o till 2''	» » »	—	1.44	—
»	D:o » 2''	» » »	—	—	1.80
»	D:o » 3''	» » »	—	—	2.16
39	Strypventil	» » »	17.28	20.16	23.04
40	D:o med skruf & ratt	» » »	20.16	23.04	27.36

N:o hänvisar till illustration å 18:de sidan.

SALT-GLASERADE LER-RÖR.

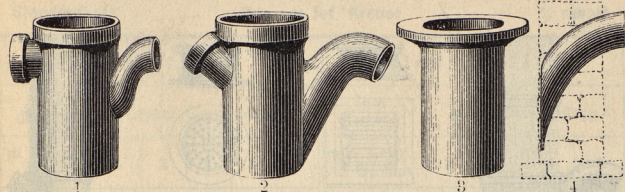


Pris, kronor.

№	Inre diam. . . sv. verktem	2	3	4	5	6	7	8
1	Raka rör pr fot	0.18	0.24	0.30	0.36	0.42	0.52	0.62
2-4	Enkla förbindningsrör » st.	0.72	0.96	1.20	1.44	1.68	2.08	2.48
5-8	Dubbla d:o » »	1.08	1.44	1.80	2.16	2.52	3.12	3.72
9	Förminskningsrör . . » »	0.72	0.96	1.20	1.44	1.68	2.08	2.48
10-13	Krok- och Knärör . . » »	0.54	0.72	0.90	1.08	1.26	1.56	1.86
№	Inre diam. . . sv. verktem	9	10	12	15	18	21	24
1	Raka rör pr fot	0.70	0.85	1.10	1.85	2.70	3.60	4.95
2-4	Enkla förbindningsrör » st.	2.80	3.85	4.95	8.35	12.15	16.20	22.30
5-8	Dubbla d:o » »	4.20	5.55	7.15	12.05	17.55	23.40	32.25
9	Förminskningsrör . . » »	2.80	3.85	4.95	8.35	12.15	16.20	22.30
10-13	Krok- och Knärör . . » »	2.10	2.55	3.30	5.50	8.10	10.80	14.85

2''-9'' rör levereras i längder af 2 fot.
10''-24'' » » » » » 2 1/2 »

SALT-GLASERADE KLOAKBRUNNAR.



№	Brunns inre diam. v.-tum	Tilloppsrörens		Afloppsrörets inre diam. v.-tum	Kronor per styck
		antal	inre diam. v.-tum		
1-2	9	—	—	4 eller 6	4.50
»	»	1	4 eller 6	»	5.00
»	»	2	»	»	5.50
»	»	3	»	»	6.00
»	12	—	—	»	7.00
»	»	1	4 eller 6	»	7.50
»	»	2	»	»	8.00
»	»	3	»	»	8.50
»	15	—	—	»	11.00
»	»	1	4 eller 6	»	11.70
»	»	2	»	»	12.40
»	»	3	»	»	13.00
»	18	—	—	»	16.00
»	»	1	4 eller 6	»	16.70
»	»	2	»	»	17.40
»	»	3	»	»	18.00

№ 3. Öfverstycken af 2¹/₂ fots längd till kloakbrunnar:

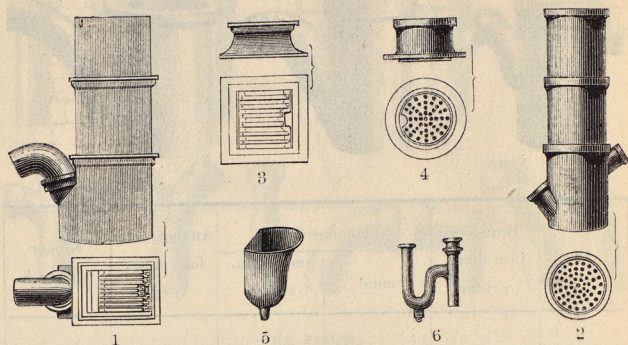
9'' 12'' 15'' 18'' diameter.

2.00 3.35 5.50 8.00 kronor per styck.

№ 4. Vattenlås för murade kloakbrunnar:

2'' 3'' 4'' 5'' 6'' 7'' 8'' 9'' 10'' 12'' 15'' 18'' 21'' 24''
0.72 0.96 1.20 1.44 1.68 2.08 2.48 2.80 3.40 4.40 7.40 10.80 14.40 19.80

KLOAKBRUNNAR OCH SLASKTRATTAR AF JERN.



№	Benämning	Kronor
1	Fyrkantiga Brunnar med galler och krök pr st.	125 00
2	Runda D:o 15'' med 2 rör, sil och krök »	56 00
»	D:o D:o 12'' » 1 » » » »	35 00
3	Fyrkantiga Brunnsbetäckningar med smidt galler »	30 00
4	Runda D:o 12'' med sil för brunnar »	6 75
»	D:o D:o 15'' » » af lergods »	8 75
5	Slasktrattar, 15'' x 10 1/2'', med jernsil och stänkbleck »	6 50
»	D:o 15'' x 10 1/2'', » metallsil »	7 75
»	Lösa Stänkbleck »	1 25
5	Slasktrattar, emaljerade, med stänkbleck »	8 00
»	Lösa Stänkbleck »	1 00
6	Sifoner, till Slasktrattar, 2 1/2'' »	3 75
»	D:o » D:o 3'' »	5 00

SLANGAR AF VULKANISERAD KAUTSCHUK.

Standardlista

Pris per fot, Kronor

% rabatt

Tryckslangar						Spiralsugslangar							
Inre diameter		Antal Canvasinlägg					Inre diameter		Antal Canvasinlägg				
m / m	eng-tum	1	2	3	4	5	m / m	eng-tum	2	3	4	5	
9 1/2	3/8	0.38	0.46	0.51	—	—	19	3/4	0.99	1.14	—	—	
13	1/2	0.46	0.53	0.61	—	—	22	7/8	1.14	1.33	—	—	
16	5/8	0.53	0.61	0.70	0.80	—	25	1	1.37	1.52	1.75	—	
19	3/4	0.61	0.70	0.80	0.91	—	32	1/4	1.67	1.83	2.05	—	
22	7/8	0.69	0.78	0.89	1.03	—	38	1/2	1.98	2.17	2.40	—	
25	1	0.84	0.95	1.10	1.24	1.41	44	3/4	2.28	2.51	2.78	—	
32	1/4	0.99	1.14	1.29	1.46	1.65	51	2	2.58	2.85	3.16	3.46	
38	1/2	1.16	1.33	1.48	1.69	1.90	57	1/4	2.89	3.19	3.54	3.84	
44	3/4	1.33	1.52	1.67	1.92	2.17	64	1/2	3.23	3.57	3.92	4.26	
51	2	1.48	1.71	1.90	2.17	2.40	70	3/4	3.57	3.95	4.30	4.71	
57	1/4	1.65	1.90	2.13	2.41	2.66	76	3	3.95	4.33	4.68	5.17	
64	1/2	1.83	2.09	2.36	2.66	2.93	83	1/4	—	4.71	5.06	5.63	
70	3/4	2.00	2.28	2.59	2.91	3.19	89	1/2	—	5.09	5.47	6.08	
76	3	2.15	2.47	2.81	3.16	3.50	95	3/4	—	5.47	5.89	6.54	
83	1/4	—	2.66	3.04	3.40	3.80	102	4	—	5.93	6.31	6.99	
89	1/2	—	2.85	3.27	3.65	4.11	108	1/4	—	—	6.73	7.53	
95	3/4	—	3.04	3.50	3.92	4.41	114	1/2	—	—	7.15	7.98	
102	4	—	3.19	3.73	4.18	4.71	121	3/4	—	—	7.60	8.51	
114	1/2	—	—	4.18	4.71	5.32	127	5	—	—	8.06	9.05	
127	5	—	—	4.56	5.25	5.93	133	1/4	—	—	8.51	9.50	
140	1/2	—	—	5.02	5.78	6.54	140	1/2	—	—	8.97	9.95	
152	6	—	—	5.47	6.31	7.15	146	3/4	—	—	10.34	10.49	
							152	6	—	—	10.79	11.02	

SLANGAR AF ENBAR KAUTSCHUK

för syror, gas och kemiska ändamål samt för ringa tryck.

Standardlista. Pris pr fot, Kronor. % rabatt.

Inre diameter, eng. tum	$1\frac{1}{8}$	$1\frac{1}{4}$	$1\frac{3}{8}$	$1\frac{1}{2}$	$1\frac{5}{8}$	$1\frac{3}{4}$	2
A W kvalitét	0.35	0.47	0.60	0.75	0.92	1.10	1.31
A d:o mycket elastisk	0.35	0.47	0.60	0.75	0.92	1.10	1.31
Röd d:o	0.35	0.47	0.60	0.75	0.92	1.10	1.31
Inre diameter, eng. tum	$2\frac{1}{8}$	$2\frac{1}{4}$	$2\frac{3}{8}$	$2\frac{1}{2}$	$2\frac{5}{8}$	$2\frac{3}{4}$	3
A W kvalitét	1.35	1.60	1.90	2.25	2.65	3.10	3.60
A d:o mycket elastisk	1.35	1.60	1.90	2.25	2.65	3.10	3.60
Röd d:o	1.35	1.60	1.90	2.25	2.65	3.10	3.60

Special quotering för andra kvalitéter och groflekår.

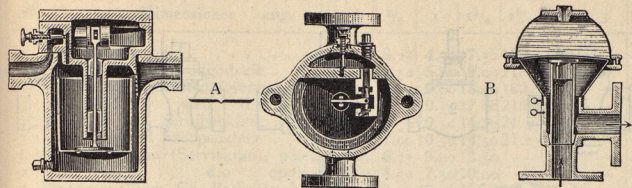
VÄF- OCH LÄDER-SLANGAR.

Pris pr fot, Kronor.


Invärdig diameter, eng. tum	1	$1\frac{1}{4}$	$1\frac{1}{2}$	$1\frac{3}{4}$	2	$2\frac{1}{4}$
» flatliggande bredd, m/m c:a	40	50	60	70	80	90
Väflangor, extra kvalitét	0.75	0.84	0.93	0.99	1.07	1.14
d:o kvalitét B	—	—	0.47	0.50	0.59	0.63
d:o » C	0.24	0.29	0.33	0.41	0.47	0.53
d:o gummerade, kvalitét T	0.51	0.63	0.75	0.80	0.90	1.05
Nitade lädertryckslangor	—	—	—	—	2.30	2.40
Invärdig diameter, eng. tum	$2\frac{1}{2}$	$2\frac{3}{4}$	3	$3\frac{1}{2}$	4	
» flatliggande bredd, m/m c:a	100	110	120	140	160	
Väflangor, extra kvalitét	1.22	1.30	1.37	1.53	1.63	
d:o kvalitét B	0.71	0.76	0.82	0.93	1.06	
d:o » C	0.59	0.65	0.71	0.82	0.94	
d:o gummerade, kvalitét T	1.15	1.30	1.40	1.65	—	
Nitade lädertryckslangor	2.50	2.70	2.95	3.60	—	

Väflangor af kvalitét C hållas på lager.

KONDENSATIONS-VATTENAFLEDARE.



Litt. A. Apparats N:r	I	II	III	Litt. B.
Genomloppets diam. . m/m	15	20	25	Genomloppets diameter
Fläns (oval) diam. »	40 X 80	45 X 95	50 X 105	20 m/m
Bredd från fläns till fläns »	185	250	300	med flänsar (80 m/m)
Höjd »	180	295	360	Pris Kr. 15.00
Pris Kr.	20.00	35.00	55.00	med muffar » 13.25



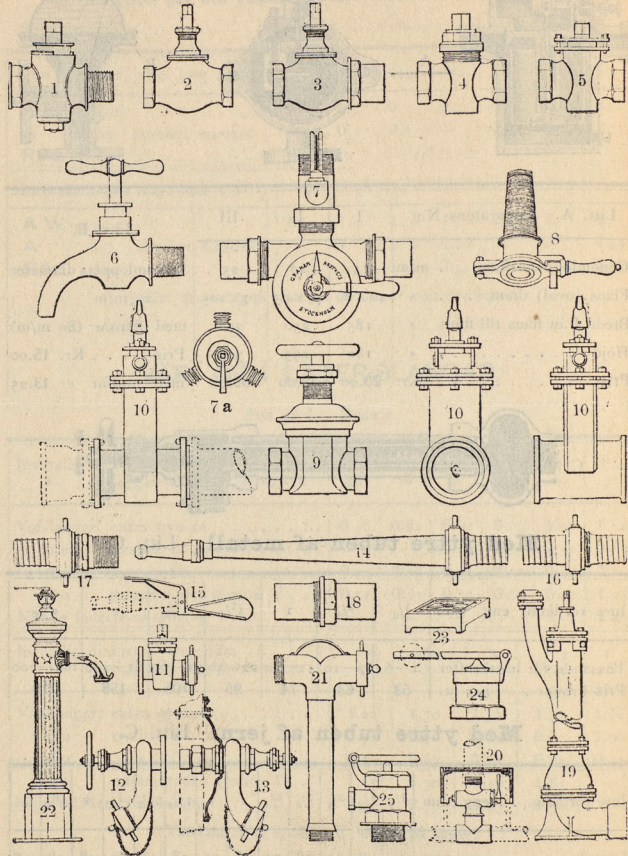
Med yttre tuben af metall. Litt. C.

Inre rördiam. eng. tum	1/2	3/4	1	1 1/4	1 1/2	2	2 1/2
Passande för hästkrafter	1-6	7-10	11-20	21-30	31-60	61-100	101-200
Pris kronor . . . per st.	53	63	74	95	105	158	210

Med yttre tuben af jern. Litt. C.

Inre rördiam. . . eng. tum	1/2	1/2	3/4	3/4	3/4	1	1	1 1/4	1 1/2	1 1/2	2	2 1/2	4
Längd eng. tum	32	48	20	48	72	48	72	48	48	60	48	48	48
Pris kronor: . . . per st.	53	59	63	69	79	84	100	121	137	152	189	220	347

VATTENLEDNINGS-ARMATUR.



För priserna — se motstående sida.

Dimension

... med ro...
... med skru...
... med fäst...
... (Serv...
... extra...
... för Mejer...
... Vent...
... bakkan me...
... ventiler...
... och väggbr...
... för färing...
... som...
... yttre...
... av Klorop...
... med matte...
... utan öp...
... förning...
... med hanc...
... 40...
... för somm...
... och lucka...
... med 2...
... 40 1...
... 10 10...
... med...
... med gu...
... No 1...
... Kr. 15.00...
... utan...
... med...
... af jern...
...
... Dimension...
... med g...
... af röd...
... eller f...
... med...
... beteckna...

VATTENLEDNINGS-ARMATUR.

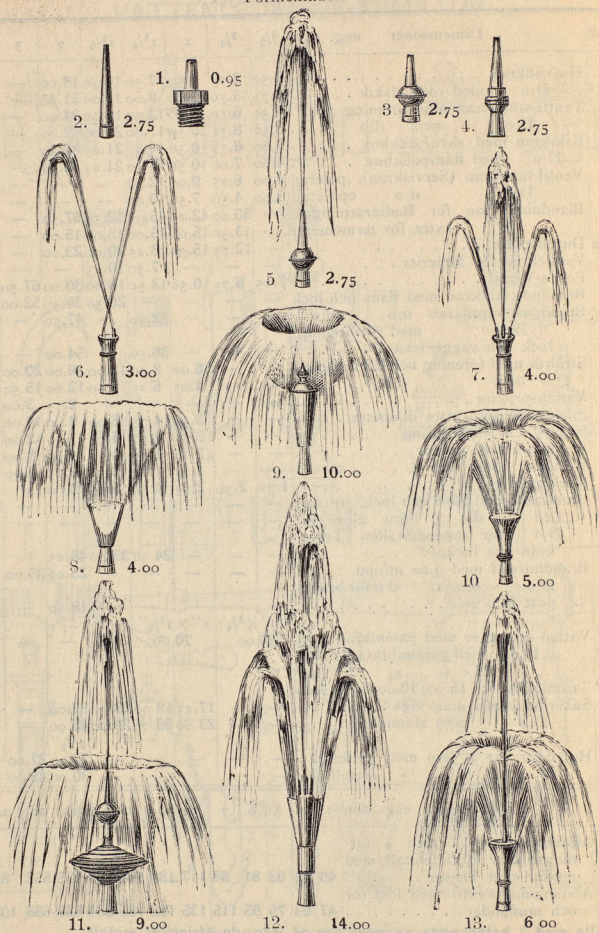
Pris Kronor per styck.

N ^o	Dimensioner	eng. tum	1/2	3/4	1	1 1/4	1 1/2	2	3	4
1	Hufvudkran		2.50	3.25	4.50	7.50	10.50	18.00	—	—
2	D:o med rödgodskik		2.75	3.50	5.00	8.00	11.00	21.00	—	—
3	Ventil-stoppkran utan förening		4.50	6.50	9.00	12.00	16.00	24.00	—	—
4	D:o med d:o		5.50	8.50	10.50	17.00	21.00	32.00	—	—
5	Kik-kran med skruvpackbox		4.60	6.50	10.50	14.50	21.25	38.50	—	—
6	D:o med flänspackbox		4.60	7.00	10.50	14.50	21.25	38.50	—	—
7	Ventil-tappkran (Serviskran), polerad D:o opererad		3.00	4.50	7.50	10.00	—	—	—	—
7a	Blandningskran för Badinrättningar, extra för termometer		30.00	42.00	45.00	52.50	67.50	—	—	—
8	Duschledare		13.50	15.00	15.00	15.00	15.00	—	—	—
9	Vasslekran för Mejerier		12.75	15.50	18.25	20.00	23.00	—	—	—
9	Peet's-Ventil	7.25	8.75	10.50	13.50	18.00	30.00	67.50	—	—
11	Brandpost-kikkran med fläns och lock D:o		—	—	—	26.50	34.50	52.00	—	—
12	Brandpost-ventilkran d:o d:o D:o med rörförening, lock och väggbricka		—	—	32.50	—	47.50	—	—	—
13	Strålrör med förening och lös mynning D:o utan d:o		—	—	6.00	8.50	12.00	16.00	20.00	—
14	Vattenspridare		—	—	4.25	6.25	9.00	12.00	15.50	—
15	Siångkopping, yttre diameter		—	—	—	—	2.75	3.00	—	—
16	Siang- och Rörkopping		—	—	3.50	4.75	6.00	8.00	14.00	—
17	Sianghais med mutter		—	—	3.50	4.50	6.00	7.50	12.00	—
18	Rörhais utan d:o		—	—	2.10	2.70	3.50	4.75	8.00	—
19	Rörkopping	1.30	2.50	2.75	4.50	5.50	8.00	—	—	—
20	Brandpost med hane och lock, ny sort D:o d:o d:o äldre sort		—	—	—	—	—	—	—	100
20	D:o för sommarställen (Terör, kran och lucka)		—	—	—	—	—	—	—	80
21	Brandhufvud med 2:ne utlopp		—	—	—	—	24.50	33.00	48.25	—
21	D:o d:o 1 d:o för brand- post N:o 20		—	—	—	—	—	—	25.00	35.00
22	Vatten-utkastare med patentkran		60.00	—	70.00	—	—	—	—	—
22	D:o med gummibläsa Kr. 100 N:o 1. 2. 3. 4.		—	—	—	—	—	—	—	—
23	Trumlucka, Kr. 15.00, 10.00, 5.00, 4.00		—	—	—	—	—	—	—	—
24	Säkerhetsventil utan vigt		—	—	17.25	19.00	23.00	37.00	—	—
25	D:o med sidoutlopp		—	—	23.00	26.00	29.00	46.00	—	—
	Hufvudkranar af jern med jernkik		—	—	—	—	—	20.00	27.00	—
	D:o » » » metallkik		—	—	—	—	—	30.00	45.00	—

Alla med * betecknade nummer äro af jern, de öfriga af metall.

MUNSTYCKEN TILL VATTENKONSTER.

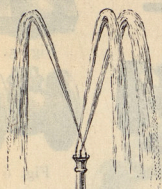
Förnicklade.



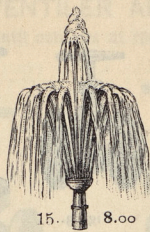
Nummer till venster. — Pris till höger.

MUNSTYCKEN TILL VATTENKONSTER.

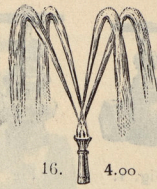
Förnicklade.



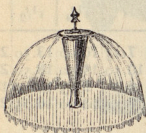
11. 3.50



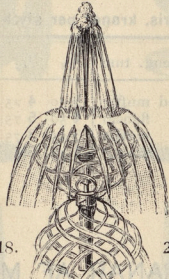
15. 8.00



16. 4.00



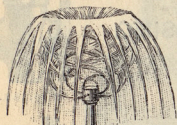
17. 10.00



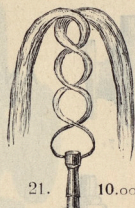
18. 20.00



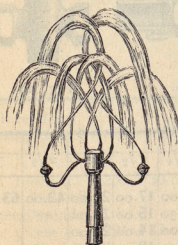
19. 6.00



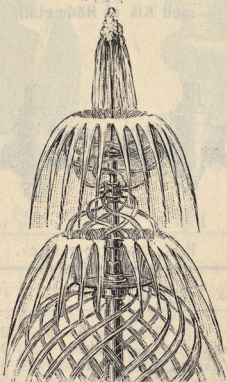
20. 15.00



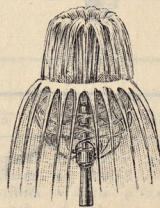
21. 10.00



22. 20.00



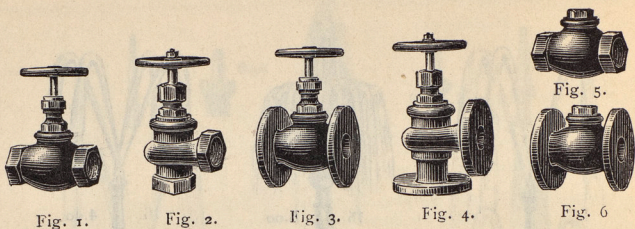
23. 40.00



24. 18.00

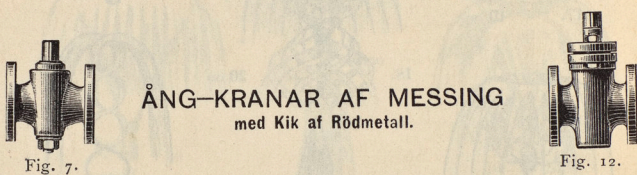
Nummer till venster. — Pris till höger.

VENTILER AF METALL.

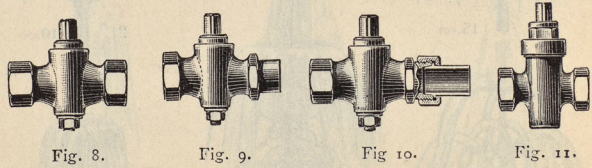


Pris, kronor per styck.

Inre diam. eng. tum	3/8	1/2	3/4	1	1 1/4	1 1/2	2
Fig. 1 och 2 Rättventiler med muffar	3 50	4 25	5 75	7 25	10 00	13 50	21 50
» 3 » 4 d:o » flänsar	4 50	5 75	8 00	10 50	14 50	18 50	28 00
» 5 Klackventil » muffar	3 25	3 75	5 50	6 75	9 25	12 00	18 75
» 6 d:o » flänsar	4 25	5 50	7 75	10 50	13 00	16 25	24 75



ÅNG-KRANAR AF MESSING
med Kik af Rödmetall.



Pris, kronor per styck.

Inre diam. eng. tum	3/8	1/2	3/4	1	1 1/4	1 1/2	2	2 1/2	3
Fig. 7 Kran m. flänsar . . .	3.80	5.50	7.00	9.00	12.00	17.00	24.00	42.00	63.00
» 8 d:o » muffar . . .	3.50	4.80	6.00	7.80	9.50	15.00	22.00	—	—
» 9 d:o » muff. o. tapp .	3.70	4.50	6.00	7.50	9.00	14.00	21.00	—	—
» 10 d:o » d:o » fören.	—	5.50	7.50	9.50	12.00	18.00	32.00	—	—
» 11 Skrufbox-kran	—	5.00	6.50	9.00	12.00	—	—	—	—
» 12 Flänsbox-d:o	—	—	—	—	—	25.00	35.00	56.00	—

ÅNG-VENTILER AF JERN

med ventil och sits at rödmetall.

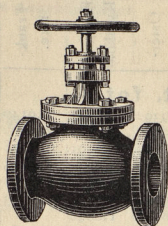


Fig. 1.

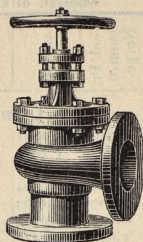


Fig. 2.

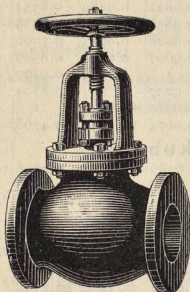


Fig. 3.

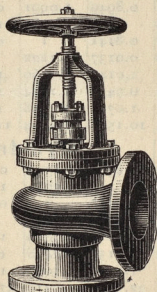


Fig. 4.

Pris, kronor per styck.

Inre diam. eng. tum	2	2½	3	4	5	6	7	8	9	10
Fig. 1 och 2 . .	20.00	30.00	38.00	50.00	73.00	89.00	143.00	175.00	205.00	267.00
Extra för röd- metallspindel.	—	—	—	—	7.00	10.00	12.00	16.00	19.00	22.00
Fig. 3 och 4 . .	23.00	33.00	37.00	54.00	78.00	95.00	137.00	178.00	205.00	258.00
Extra för röd- metallspindel.	—	—	—	—	8.00	12.00	15.00	20.00	27.00	34.00

Jemförelsetabell

emellan olika länders mått och vikt.


Sverige.	Danm., o. Norge.	Reul. Pr.	Sachsen.	Schweitz.	Baden.	Oster- rike.	Ryssland.	England, Kryssland	Frank- rike.	Meier.
Längdmått, fot.										
I	0.9460	1.0484	0.9377	0.9392	0.9741	0.9140	0.2969			
1.0571	I	1.1083	1.0462	0.9029	1.0297	0.9602	0.2138			
0.9539	0.9023	I	0.9440	0.8959	0.9291	0.8718	0.2832			
1.0104	0.9559	1.0594	I	0.9490	0.9843	0.9235	0.2000			
1.0647	1.0072	1.1163	1.0537	I	1.0371	0.9731	0.3161			
1.0266	0.9711	1.0763	1.0166	0.9642	I	0.9383	0.3048			
1.0941	1.0350	1.1471	1.0828	1.0276	1.0658	I	0.3248			
3.3681	3.1862	3.5312	3.3333	3.1634	3.2809	I				
Ytmått, qv.-fot.										
I	0.8949	1.0991	0.9774	0.8822	0.9489	0.8354	0.0882			
1.1174	I	1.2283	1.0943	0.9858	1.0603	0.9335	0.0985			
0.9098	0.8141	I	0.8911	0.8026	0.8643	0.7900	0.0302			
1.0210	0.9137	1.1222	I	0.9007	0.9688	0.8529	0.0900			
1.1335	1.0144	1.2460	1.1103	I	1.0756	0.9470	0.0999			
1.0539	0.9431	1.1584	1.0322	0.9297	I	0.8504	0.0929			
1.1971	1.0712	1.3158	1.1725	1.0560	1.1359	I	0.1055			
11.3443	10.1519	12.4694	11.1111	10.0074	10.7643	I				
Rymdmått, kub.-fot.										
I	0.8466	1.1523	0.9693	0.8285	0.9243	0.7636	0.0262			
1.1812	I	1.3613	1.1450	0.9787	1.0918	0.9019	0.0309			
0.8679	0.7346	I	0.8411	0.7190	0.8021	0.6623	0.0227			
1.0316	0.8733	1.1889	I	0.8548	0.9535	0.7877	0.0270			
1.2068	1.0217	1.3909	1.1699	I	1.1156	0.9215	0.0316			
1.0819	0.9159	1.2468	1.0487	0.8364	I	0.8261	0.0283			
1.3997	1.1087	1.5093	1.2695	1.0351	1.2106	I	0.0343			
38.2089	32.3459	44.0318	37.0370	31.6578	35.3166	I				

Vikt, skålpund.

Sverige.	Dan- mark, Norge.	Prus- sien zell.-pf.	Oster- rike.	England- sv. d. p. pound.	Ryss- land.	Fr. Livre Poids de marc.	Fr. kilogr.
I	0.8513	0.8502	0.7591	0.9571	1.0380	0.8688	0.4251
1.1747	I	0.9986	0.8916	1.1008	1.2193	1.0200	0.4993
1.1762	1.0014	I	0.8929	1.1023	1.2209	1.0214	0.5000
1.3174	1.1216	1.1200	I	1.2546	1.3675	1.1440	0.5500
1.0671	0.9005	0.9072	0.8100	I	1.1070	0.9260	0.4536
0.9032	0.8201	0.8100	0.7313	0.9028	I	0.8366	0.4095
1.1511	0.9804	0.9790	0.8741	1.0792	1.1954	I	0.4895
2.3525	2.0028	2.0000	1.7857	2.2046	2.4419	2.0429	I

INNEHÅLL:

	Sid.
Smidda Gas-, Ång- och Vattenrör	4
Lappvålda Jern-Ångpannetuber	5
Stål-Rör	6
Metall-Tuber	7
Metall-Rör	8
Smidda Flänsrör	9
Välda Plåtrör	10
Glasrör	10
Rör af kautschuk, vulkaniserad fiber och Asbest	10
Spiral-Rör	11
Gjutjerns-Mufrör	12 o. 13
D:o Flänsrör	14
Kam-Rör för Värmeledningar	15
Värmelednings-Rör med expansionsföreningar	16 o. 17
D:o för vatten och ånga	18, 19 o. 20
Slask-Rör	21
Ler-Rör	22
Kloakbrunnar af lergods	23
D:o och Slasktrattar af Jern	24
Slangar af vulkaniserad Kautschuck	25
D:o af enbar Kautschuck	26
D:o af Väf och Läder	26
Kondensations-Vattenafledare	27
Vattenlednings-Armatur	28 o. 29
Munstycken till Vattenkonster	30 o. 31
Ångventiler af Metall	32
Ångkranar af Messing	32
Ångventiler af Jern	33
Reduktionstabell öfver diverse mått och vigrer	34



Frank	Met.	Fr.	Kilogr.
0140	0.2069		
0602	0.2133		
0718	0.2322		
0235	0.2000		
0731	0.3161		
0383	0.3048		
I	0.3248		
0784	I		
8354	0.0882		
9335	0.0985		
7000	0.0302		
8529	0.0900		
0470	0.0999		
8504	0.0929		
I	0.1055		
4760	I		
7636	0.0262		
0910	0.0309		
6626	0.0227		
7877	0.0270		
0215	0.0316		
8261	0.0283		
I	0.0243		
1738	I		
Fr. Livre			
Points de			
8638	0.4251		
0200	0.4993		
0214	0.5000		
1440	0.5000		
0200	0.4536		
8366	0.4095		
I	0.4895		
0429	I		

GRAHAM BROTHERS

FÖRSÄLJA:

prima maskinläderremmar o. remläder, impregnerade patentremmar,
alla slags remfästen, syremmar och remsmörja,
talkpackning, smergelskifvor, artificiella slipstenar,
cirkulärsågblad,

isoleringskomposition för ångpannor och jernrör,

Alla slags rör och rördelar samt armatur för vatten
och ånga,

Maskin-oljor af flera slag,

bomullstrassel, slangar af kautschuk, läder, linne och hampa m. m.,

HAND- och MASKINPUMPAR af många slag,

Stål- och Jerntrådlinor, Differential- och Londonblock,

JERN- och STÅLRÅLS samt JERNVÄGSMATERIEL,

Asbestvaror i stort urval,

Grahams eldfärg till skydd mot eldfara,

TRÖSKVERK efter stift- och slag-system,

hästvandringar, hackelsemaskiner,

Grahams qvarnar med vertikala stenar,

QVARNVERK och SÅGBÄNKAR,

ÅNGMASKINER och ÅNGPANNOR,

LOKOMOBILER och ÅNGTRÖSKVERK,

verktyg och verktygsmaskiner för jern och trä,

centrifugalpumpar och pumpmaskiner samt andra uppforderings-
verk, hamn- och löpkranar, winschar, domkrafter.

GUMMIVAROR,

Stenkrossningsmaskiner och Ångvältar

m. m., m. m.

GRAHAM BROTHERS

STOCKHOLM.