

EDMAN, SIGNE

Förteckning öfver instrument vid operationer / utgifven af Signe Edman

Stockholm : Svensk sjukskötersketidning
1917

EOD – Miljoner böcker bara en knapptryckning bort. I mer än 10 europeiska länder!



Tack för att du väljer EOD!

Europeiska bibliotek har miljontals böcker från 1400-till 1900-talet i sina samlingar. Alla dessa böcker går nu att få som e-böcker – de är bara ett musklick bort. Sök i katalogen från något av biblioteken i eBooks on Demand- nätverket (EOD) och beställ boken som e-bok – tillgängligt från hela världen, 24 timmar per dag och 7 dagar i veckan. Boken digitaliseras och blir tillgänglig för dig som e-bok.

EOD bokens fördelar!

- Få samma utseende och känsla som med originalet!
- Använd ditt standardprogram för att läsa boken på skärmen, zooma och navigera genom boken.
- Skriv ut enstaka sidor eller hela boken.
- *Sök:* Använd fulltextsökning för enskilda fraser.
- *Klipp & klistra:* Kopiera bilder och delar av texten till andra applikationer (t.ex. ordbehandlingsprogram).

Villkor för användning

Genom att använda EOD-tjänsten accepterar du de villkor som ställs av biblioteket som äger den aktuella boken.

- Villkoren på svenska: <http://books2ebooks.eu/odm/html/nls/sv/agb.html>

Fler e-böcker


Redan nu erbjuder 30 bibliotek från 12 europeiska länder denna service.

Mer information finns tillgängliga via <http://books2ebooks.eu> alla boken.

- <http://search.books2ebooks.eu/>

EDMAN, S.

Med.
Kir.
(Prov.)
o



FÖRTECKNING
ÖFVER
INSTRUMENT VID OPERATIONER

UTGIFVEN AF

SIGNE EDMAN
Operationssköterska vid Sophiahemmet.



STOCKHOLM
SVENSK SJUKSKÖTERSKETIDNINGS FÖRLAG.



FÖRTÄCKNING

INSTRUMENT- OCH OPERATIONS-
BOK

AV
E. EDVALL

STOCKHOLM
NYA TRYCKERI-AKTIEBOLAGET 1917.



Under min tid som operationsskölerska vid Sophiahemmet har jag erfarit, att större delen af de elever, som utbildats, hafva till framtida hjälp önskat skaffa sig en förteckning öfver de instrument, som användas vid olika operationer.

Jag har därför tänkt, att en tryckt förteckning öfver instrumenten skulle kunna vara till nytta. Då vid många operationer instrumenten delvis äro desamma, har jag för att undvika upprepande sammanfört de vanligaste instrumenten under en rubrik och hänvisar till den i det följande. Det samma gäller öfriga operationsartiklar.

Stockholm i Augusti 1917.

Signe Edman.

Faint, illegible text, possibly bleed-through from the reverse side of the page. The text is arranged in several paragraphs and appears to be a formal document or letter.

Öfversikt af operationerna.

1.

Operationer å hufvud:

Choncotomi
 Endonasaltrepanation
 Klufven gom
 Klufven läpp
 Käkresektioner
 Käkoperation (Denker)
 Pannhåleoperation (Kilian)
 Septumresektion
 Silbensutrymning
 Trepanation (Hjärntumör)
 Trepanation (Öron)
 Tungkräfta

2.

Operationer å hals:

Intubation
 Laryngofissur
 Larynxextirpation
 Lymphom
 Struma
 Tonsillektomi
 Tonsillotomi + Abrasio
 Torticollis
 Tracheotomi.

3.

Operationer å bröst:

Bröstitumör
 Hjärtoperationer
 Lungempyem
 Lungoperationer
 Lungtappning
 Refbensresektion
 Thoracoplastik.

4.

Operationer å ryggrad och ryggmärg:

Laminectomi
 Spina bifida
 Transplantation af ben på ryggraden.

5.

Bukoperationer:

Appendicit (på fritid)
 Bräck
 Buktappning
 Gallvägsoperationer
 Laparotomier

Mjältopperationer
 Pankreasoperationer
 Peritonit
 Tarmoperationer
 Ventrikeloperationer
 Ändtarmskräfta

6.

Urinvägsoperationer:

Epispadi
 Ectopia vesicæ
 Hypospadi
 Njuroperationer
 Njur och uretärsten
 Penisamputation
 Prostatactomi (perineal-
 snitt)
 Sectio alta (a. b. c.)
 Stenkrossning
 Strictura urethræ (a. b. c.).

7.

Testikeloperationer:

- a) Ablatio testis
- b) Kryptorkismus
- c) Varicocele
- d) Hydrocele

8.

Gynekologiska operationer:

Gynekologiska laparotomier:

- a) Uterustumörer
- b) Ovarialtumörer
- c) Salpinxsjukdomar
- d) Kejsarsnitt.

Vaginaloperationer:

- a) Prolaps
- b) Totalexstirpation af uterus
- c) Vaginalt kejsarsnitt
- d) Abrasio
- e) Submukösa myom och polyper
- f) Abortutrymning.
- g) Vaginismus.

9.

Ben- och ledgångsoperationer:

- Benoperationer
- a) Osteomyelit

b) Operativ behandling af benbrott	13.
c) Ledresektioner	Thierschning.
d) Amputation	14.
Hallux valgus	Incision.
Meniskluxation.	15.
10.	Operationer på rek- tum:
Kärloperationer:	Hemorrhoidoperation
Blodtransfusion	Rektalpolyp
Hjärtembolus	Analfistel.
Kärloperationer	16.
Varicer	Ögonoperationer:
11.	Bowmans operation
Nervoperationer.	Chalazion
12.	Daeryocystorhinostomi enl. Toti
Operationer å senor och fascior:	Discission
Dupuytren's kontraktur	Ectropium, Entropium o. Trichiasis
Senplastik	Enukleation
Sensuturer på fingrar	Evakuation
Tenotomi.	Evisceration
	Flisextraktion
	Iridektomi
	Kapselotomi

Prolapsafklippning och
öfversyning af bind-
hinna

Pterygium

Ptosis

Sæmisch operation

Starroperation

Strabismoperation

Tarsorrhaphi

Tatuering

Thierschning

Thrachompressning

Transfixion

Trepanation

Tårsäcksexstirpation

Ögondroppar.

17.

Undersökningar:

Blåscystoskopering

Uretärkateterisering

Thoracoskopering

Proctoskopering.

18.

Narkos.

19.

Gipsning.

Instrumenten.

I

Instrument, som med- tagas vid operationer i allmänhet:

Knifvar (breda och smala)

Saxar (raka och Coopers)

Peanger

Klopeanger

Anatomiska pincetter

Klopincetter

Artärpincetter

Trådållare

Knappsond

Rännsond

Listers sond

Underbindningsshake

Skarpa hakar

Trubbiga hakar

Kateter (silfver)

Nålförare

Tarmnålar

Fistel nålar

Hudnålar

Handduksklämmare.

II

**Sterila operations-
artiklar:**

Kompresser
Bomull
Fet vadd
Cellstoff
Bindor
Handskar
Porslin
Rondskål
Bukdukar (vid laparotomi)
Katgut
Silke
Silkwormgut
Säkerhetsnålar.

Operationer å hufvud:

1.

Choncotomi:

(Se sida 7 II)

Nästampongförare
Septumsprutor
Nässpekulum (korta)
» (Killians)

Choncotom (Streyckens)
» (vanlig)
Silbenstänger (Brünings)
Slyngförare med slyngor
Nässax
Nästänger
Nässonder.

**Endonasaltrepa-
nation:**

(Se sida 7 II.)

Portörer
Septumsprutor med spetsar
Nässpekulum
» (Killians långa)
Concotom (Streyckens)
Slyngförare med slyngor
Troakar (Krauses)
Stans (Wagners)
Fil
Concotomer (vanliga)
Silbenstänger (Brünings)
Nästänger
Nässonder
Nässax
Nässlefvar

Öronkateter
Klyspomp med spolrör.

Klufven gom:

(Dr Hybbinette)

1:sta Séance.

(Se sida 7 II.)

Resektionsknif
Böjda raspatorier
Klopincetter (långa)
Gomnålar
Katgut
Nålförare (vanlig och ba-
jonettformad)
Halstänger till tork
Hejster
Tungspatel
Artärpincetter
Saxar (Coopers och vin-
kelböjd)
Peanger.

2:dra Séance.

(Se sida 7 II.)

Smal knif
Gomknif
Böjda raspatorier

Klopincetter (långa)
Gomnålar
Nålförare (vanlig och ba-
jonettformad)
Saxar (Coopers och vin-
kelböjd)
Peanger
Halstänger till tork
Artärpincetter
Hejster
Tungspatel
Silke.

Klufven läpp:

(Se sida 7 II.)

Smal knif
Fin sax
Peanger
Klopincetter (fina)
Nålförare
Tarmnålar
Fint silke.

Käkresektioner:

(öfver- och underkäke)

(Se sida 6 I, 7 II.)

Resektionsknif
Raspatorium

Elevatorium
 Mejslar (raka och gouge.)
 Hammare
 Käkresektionssax
 Afbitare
 Lejontång
 Giglis såg eller kedjesåg
 Kochers platta
 Halstänger för tork
 Hejster
 Spatlar
 Paqulin
 Tamponad.

Käkoperation:

(Denker)

(Se trepanation, öron)

Hajax stans
 Hakar (Brünings)
 Nässlefvär
 Elevatorium (skarpt)
 Munspatel
 Recordspruta med spetsar
 instrument för endona-
 saltrepanation
 Tandtänger.

Pannhåleoperation:

(Killian)

(Se trepanation, öron)

Dahlgrens tång
 Bulbushakar
 Ögonspatlar
 Dilatatorer för pannhålan
 Vid lokal bedöfning an-
 vändes träklubba.

Septumresektion:

(Se sid. 7 II.)

Nästampongförare
 Septumsprutor med spetsar
 Nässpekulum
 » (Killians långa)
 Näselevatorium (skarpt)
 » (trübbigt)
 Septumknif
 Ringknif
 Septummejsel
 Klubba
 Nästänger
 Silbenstänger (Brünings)
 Choncotomer
 Nässonder

Choncotom (Streyckens)
Slyngor och slyngförare.

Silbensutrymning:

(Se sid. 7 II.)

Nästampongförare
Nässpekulum
» (Killians långa)
Nästänger
Brünings tänger
Choncotomer
» (Streyckens)
Slyngförare med slyngor
Nässlefvar
Nässonder
Kilbensstans (stor o. liten)
Mejslar (vinkelböjda)
Hammare.

**Trepanation: (Hjärn-
tumör)**

(Se sid. 6 I, 7 II)

Resektionsknif
Raspatorium
Elevatorium
Mejslar (raka och gouge)
Hammare

Fräsare (olika slag)
Trepan
Trepanationstång (Dahl-
gren)
Gougetång (Hartman)
» (Luers)
Klotång (Krause)
Slefvar
Horsleys sond
Kochers platta.
Sårspruta
Punktionsspruta med spetsar (trubbiga)
Dränrör (oklippt).

Trepanation: (Öron)

(Se sid. 6 I, 7 II.)

Resektionsknif
Raspatorium
Elevatorium
» (Näs)
Sonder (Vinkelböjda)
Mejslar (Raka och gouge)
Hammare
Öronpincetter
Slefvar (olika slag)
Gougetång (Håkansson)
» (Hartman, Luer)
Öronspekulum
Paracentesnål

Dubbelhakar (Jansens)
 Vaxspatel
 Durahakar
 Tamponad.

Tungkräfta:

Se underkäksresektion.

2.

Operationer å hals:

Intubation:

Intubationsbestik
 Hejster
 Tungspatel
 Groft silke
 Häfta.

Laryngofissur:

Se tracheotomi
 Multostat med brännare.

Larynxextirpation:

Se laryngofissur.

Lymphom:

(Se sida 6 I, 7 II.)

Tumörtänger
 Slefvar
 Tamponad och dränrör.

Struma:

(Se sida 6 I, 7 II.)

Punktionsspruta med spetsar
 Tumörtänger
 Strumaafklämmare
 Kochers strumasond
 Königs trachealkanyl
 I ordning till tracheotomi.

Tonsillektomi:

(Se sida 7 II.)

Munspatlar
 Injektionsspruta med långa kanyler
 Mucks tång
 Tonsillelevatorium
 Slyngförare med slyngor
 (Brüning)

Svalgtänger
 Resttång
 Tonsilltång (Fransk)
 Svalgsax
 Svalgpeanger.

**Tonsillotomi + Ab-
 rasio:**

(Se sida 7 II.)

Munspatlar
 Tonsillotom (Slanders)
 Ringknifvar (Backmans)
 Svalgtänger
 Resttång
 Svalgpeanger
 Sax
 Tonsilltång (Fransk).

Torticollis:

(Se sida 6 I, 7 II.)

Gips eller sträckförband.

Tracheotomi:

(Se sida 6 I, 7 II.)

Broksax
 Trachealhakar

Kanyler
 Larynxportörer eller fjä-
 derpennor till ränsning
 af kanylen.
 Halstänger till tork.

3.

Operationer å bröst:

Bröstitumör:

(Se sida 6 I, 7 II.)

Tumörtänger
 Dränrör.

Hjärtoperation:

(Se sida 6 I, 7 II.)

Långa peanger
 Peanger till skaftad tork
 Kochers platta
 Bukhakar
 Djupa hakar
 Resektionsknif
 Raspatorium
 Elevatorium
 Afbitare

Lejontång
Sternumsax
Gougetång.

Lungempyem:

Se refbensresektion.

Sköljkanna med slang
och rör.

Lungoperationer:

(Se sida 6 I, 7 II.)

Se refbensresektion.

Refbensisärhållare
Gallslefvar
Sårspruta
Punktionsspruta med spetsar
Paqulin
Tryckdiffirensapparat.

Lungtappning:

(Se sida 7 II.)

Injektionsspruta med spetsar

Punktionsspruta med spetsar
Botins apparat
1 % novocainlösning med
adrenalin.

Refbensresektion:

(Se sida 6 I, 7 II.)

Resektionsknif
Punktionsspruta med spetsar
Raspatorium (Doyens)
Elevatorium
Afbitare
Refbenstång
Lejontång
Dränrör eller nelatonkateter
Tamponad.

Thoracoplastik:

Se refbensresektion.

Bajonettformad afbitare.

4.

Operationer å ryggrad och ryggmärg.

Laminectomi:

(Se sida 6 I, 7 II.)

Raspatorium
Elevatorium
Afbitare (rak och bajo-
nettformad)
Bentänger
Mejslar (raka och gouge)
Osteotom
Hammare
Fin sax.

Spina bifida:

(Se sida 6 I, 7 II.)

Transplantation af ben på ryggraden:

(Se sida 6 I, 7 II.)

Raspatorium
Elevatorium
Trepanations- och Lamin-
ectomisåg

Resektionssåg.
Måttstock.

5.

Bukoperationer.

Laparotomi:

Långa peanger
Långa klopeanger
Peanger till skaftad tork
Kochers hakar
Bukhakar
Kochers platta
Aponeuroshake
Dukklämmare (Miculicz).

Appendicit: (på fritid)

(Se sida 6 I, 7 II.)

Galltång
Appendixafklämmare
Paquin.

Bräck:

(Se sida 6 I, 7 II.)

a) *Ljumskräck.*

b) *Navelbräck:*

Bukhakar
Kochers platta
Aponouroshake.

c) *Bräck i operationsärr:*

I ordning till tarmresektion

d) *inklämt bräck:*

I ordning till tarmresektion
Bräckknif.

Buktappning:

(Se sida 7 II.)

Punktionsspruta med spetsar
Knif
Sax
Troakar med slang
Suturer
Nålförare
1 % novocainlösning med adrenalin,

Gallvägsoperation:

(Se sida 6 I, 7 II.)

Lång sax
Galltänger
Långa sonder (t. ex. uterinsond)
Choledochusexplorator
Gallslefvar
Sårspruta
Punktionsspruta med spetsar
Paqulin
Nelatonkatetrar
Tamponad och dränrör
Om *cholecystenterostomi* skall utföras därjämte instrument till tarmoperation.

Mjältoperation:

(Se sida 6 I, 7 II.)

Lång sax
Galltänger.

Pankreasoperation:

(Se sida 6 I, 7 II.)

Lång sax
Galltänger

Troakar
Punktionsspruta med spetsar
Paquin.

Peritonit:

(Se sida 6 I, 7 II.)

Skölkanna med slang
och rör

Mayos sug

Tamponad och dränrör.

Tarmoperationer:

(Se sida 6 I, 7 II.)

a) *Tarmresektion:*

Tarmklämmare

Paquin.

b) *Anastomos:*

Tarmklämmare

Anastomostång.

c) *Tarmfistel:*

Tarmklämmare

Fistelkanyl (Rissler)

Nelatonkateter.

d) *Ileus:*

Se Tarmresektion, Anastomos och Tarmfistel.

e) *Invagination:*

Se Tarmresektion, Anastomos och Tarmfistel.

f) *Anus præternaturalis:*
(Colostomi)

1:sta Séance.

(Se sida 6 I, 7 II.)

Bukhakar

Bukdukar

Tamponad

2:dra Séance.

(Se sida 7 II.)

Sax

Klopincett

Anatomisk pincett

Nålförare

Fistel nålar

Silkwormgut

Paquin

Dränrör eller nelatonkateter.

Ventrikeloperationer:

(Se sida 6 I, 7 II.)

a) *Resektion, Exclusio, Gastroenterostomi:*

Magklämmare
Tarmklämmare
Anastomostång
Enterotrib
Franska tänger
Aponourosrake
Paquin.

b) *Gastrostomi:*

Magklämmare
Franska tänger
Fistelkanyl (Rissler)
Nelatonkateter.

c) *Perforerad magår:*
Se föregående.

Skölkanna med slang och rör
Mayos sug
Tamponad och dränrör.

Ändtarmskräfta:

Se tarmresektion.

Resektionsknif
Raspatorium

Elevatorium
Mejsel
Hammare
Lejontång
Afbitare
Tamponad och dränrör
Grofva dränrör med glas.

6.

Urinvägsoperationer.**Ectopia vesicæ:** (Vid direkt slutning)

(Se sida 6 I, 7 II.)

Resektionsknif
Raspatorium
Elevatorium
Mejslar
Osteotom
Hammare
Afbitare
Uretärkatetrar.

Vid bildande af ny blåsa af tarmdel:

Se tarmresektion.

Epispadi och Hypospadi:

(Se sida 6 I, 7 II.)

Fin sax
Katetrar.**Njuroperation:**

(Se sida 6 I, 7 II.)

Lång sax
Underbindningshakar (sidoböjda)
Lång knappsond
Uretärexplorator
Galltång
Hilustång
Cremalierer
Punktionsspruta med spetsar
Paqulin med smal rund spets
Instrument till reftbensresektion
Sårspruta.**Njur- och uretärsten:**

Se föregående

Gallslefvar.

Penisamputation:

(Se sida 6 I, 7 II.)

Prostatectomi: (perinealsnitt)

(Se sida 6 I, 7 II.)

Urinrörssond
Sårsprutor
Prostatahake (Bulbhake)
Prostataspekulum
Instrument för neddragning af blåsan (Young)
Tumörtång (Nyström)
Tamponad och dränrör.**Sectio alta:**

(Blåssnitt)

(Se sida 6 I, 7 II.)

Katetrar (olika slag)
Sårsprutor.a) *Blåssten:*Bukhakar
Gallslefvar
Tamponad och dränrör

b) *Blåstumör:*

Tumörtänger
Sårsprutor
Katetrar (olika slag)
Uretärkatetrar
Lång sax
Leguen's sårhållare
Tamponad och dränrör.

c) *Prostatectomi:*

(Se blåstumörer)

Prostatectomiknif (Teng-
vall)
Elevatorium
Tumörtång (Nyström).

Stenkrossning:

Stenkrossare
Bigelows pump med skölj-
rör
Sårsprutor
Punktionsspruta med trub-
big spets
Katetrar (olika slag)
Novocainlösning 10% med
adrenalinlösning

Steril koksalt eller bor-
syrelösning
Steril paraffin

Stricturea urethræ.a) *Sondering:*

(Se sida 7 II.)

Ledare
Metallsonder
Katetrar
Bougier
Sårsprutor
Punktionsspruta
Novocainlösning med ad-
renalin.

b) *Inre urethrotomi:*

(Se sondering)

Urethrotom
Nelatonkateter.

c) *Yttre urethrotomi:*

(Se sida 6 I, 7 II.)

Metallsond
Katetrar.

7.

Testikeloperationer.

(Se sida 6 I, 7 II.)

a) *Ablatio testis*:

Dränrör.

b) *Kryptorkismus*:

Reverdins nål.

c) *Varicocele*:

Dränrör.

d) *Hydrocele*:

Troakar

Dränrör.

8.

Gynekologiska operationer.**Gynekologiska laparotomier:**

(Se sida 6 I, 7 II.)

Långa peanger

Långa klopeanger

Peanger till skaftad tork

Kochers hakar

Bukhakar

Kochers platta

Aponeuroshake

Dukklämmare (Miculicz).

a) *Uterustumörer*: (Total-
extirpation, Supravagi-
nalamputation, Enu-
kleation.)Tumörtänger (Museux,
ryska)

Vaginaltång

Uterinsond

Uterinhake

Kultång

Galltänger

Lång sax

Myomskruf

Papulin.

b) *Ovarialtumörer*:

Galltänger

Troakar

Ovarialtänger

Punktionsspruta med spet-
sar.c) *Salpinxsjukdomar*:(Tumörer, Salpingit, Extra-
uteringraviditet.)(Se uterustumörer, ej my-
omskruf).Punktionsspruta med spet-
sar.

d) *Kejsarsnitt:*

(Se uterustumörer, ej myomskruf).

Förlossningstång
Sugrör (för barnets hals).**Vaginaloperationer.**a) *Prolaps:*

(Se sida 6 I, 7 II)

Klotänger
Vaginaltänger
Uterinsond
Uterinhake
Depressor
Ryska klotänger
Djupa bukhakar
Spekulum.b) *Totalexstirpation af uterus:*

(Se prolaps)

Ligaturtång (Cleveland)
Bukdukar med silke.c) *Vaginalt kejsarsnitt:*

(Se prolaps)

Sugrör (för barnets hals).

d) *Abrasio:* (Uterus)Spekulum
Klotång
Vaginaltång
Depressor
Uterinsond
Uterinhake
Aborttång
Curetter (olika slag)
Hegars stift
Sax
Pincett
Tamponad.e) *Submukösa myom och polyper:*
(Se abrasio)

Stark klotång.

f) *Abortutrymning:*

(Se abrasio)

Stora gallslefvar.

g) *Vaginismus:*Knif
Sax
Peanger
Klopincett
Fistel nål

Nålförare
Katgut
Tamponad

b) *Operativ behandling af
benbrott*, Bentransplan-
tation:

(Se benoperationer)

9.

Ben- och ledgångsoper- ationer.

Benoperationer:

(Se sida 6 I, 7 II.)

Resektionsknif
Raspatorium
Elevatorium
Osteotom
Mejslar (raka och gouge)
Hammare
Slefvar (skarpa)
Afbitare
Lejontång
Gougetång
Esmarchs binda.

Benspikar och skrufvar
Borr
Skrufmejsel
Elfenbenstappar
Trepanationstång (Dahl-
gren)
Risslers eller Lanés in-
strumentarium.

c) *Ledresektioner*: (Knä,
höft, armbåge, skuldra)

(Se benoperationer)

Långa peanger
Resektionssåg.

d) *Amputation*: (Ben och
arm.)

(Se benoperationer)

a) *Osteomyelit*:

(Se benoperationer)

Tamponad.

Amputationsknif
Amputationssåg
Resektionssåg
Retraktorium
Dränrör.

Hallux valgus:

(Se sida 6 I, 7 II.)

Raspatorium
 Elevatorium
 Mejsel
 Hammare
 Afbitare
 Drillborr
 Syl med hål i spetsen.
 Gipsförband.

Meniskluxation:

(Se sida 6 I, 7 II)

Smal knif
 Liten sax
 Uterinkrok
 Spjälförband.

10.

Kärloperationer.**Blödtransfusion:**

(Se sida 6 I, 7 II.)

Carrels instrument för
 blodtransfusion.

Hjärtembolus:

(Se hjärtoperationer)

Fin sax
 Carrels instrument för
 kärlsuturer
 Trendelenburgs instru-
 ment.

Kärloperationer:

(Se sida 6 I, 7 II.)

Carrels instrument för
 kärlsutur.

Varicer:

(Se sida 6 I, 7 II.)

Spjälförband.

11.

Nervoperation:

(Se sida 6 I, 7 II.)

12.

**Operationer å senor
och fascia.****Dupuytren's kontrakt-
tur:**

(Se sida 6 I, 7 II.)

Injektionsspruta med spet-
 sar

Novocainlösning med ad-
renalin.

Spjälförband

Senplastik: (efter barn-
förlamning)

(Se sida 6 I, 7 II.)

Esmarchs binda

Gipsförband.

Sensuturer på fingrar:

(Se sida 6 I, 7 II.)

Små böjda nålar

Fint silke.

Tenotomi:

Spetsig och boutonnerad
tenotom.

13.

Thierschning:

(Se sida 7 II.)

Tirschknif

Slefvar

Hudplatta

Fin sax

» knif

» anatomisk pincett

» klopincett

Knappsonder

Skyddskorg

Häfta.

14.

Incision:

(Se sida 7 II.)

Knif

Sax

Sonder

Anatomisk pincett

Slefvar

Skarpa hakar

Tamponad och dränrör.

15.

Operationer på rektum.

Hemorrhoidoperation:

(Se sida 6 I, 7 II.)

Cremalierer

Långa peanger (smala)

Rektalhakar

Rektalspekulum.

Rektalpolyp

(Se hemorrhoidopera-
tion).

Analfistel:

(Se sida 7 II.)

Knif
Sax
Klopincett
Anatomisk pincett
Rännsond
Knappsond
Slef
Lapis
Tamponad.

16.

Ögonoperationer:**Bowmans operation:**

(Se sida 7 II.)

Webers knif
Sonder
Pryl.

Chalazion:

(Se sida 7 II.)

Chalazionpincett
Skalpell (liten)
Klopincetter
Böjd spetsig sax
Små skarpa slevvar

Chalazionhake

1 % novocain med adrenalin till injektion.

Dacryocystorhinostomi enl. Toti:

(Se tåräcksexstirpation)

Nästång
Nässpekulum
Sårhakar
Resektionshakar
Raspatorium
Elevatorium
Septumspets
Mejslar
Hammare
Borrapparat med borrar
20 % cocain med adrenalin till näslemhinnan
1 % novocain med adrenalin till injektion.

Discission:

(Se sida 7 II.)

Blefarostat
Fixationspincett
Discissionsnål eller knif
Repositorium
Portör med bomull
4 % cocain och adrenalin.

**Ectropium, Entropium
och Trichiasis:**

(Se sida 7 II.)

Ectropiumpincetter
 Jägers hornplattor
 Klopincetter
 Anatomiska pincetter
 Böjd spetsig sax
 Beers starrknif (vid tri-
 chiasis)
 Lans (vid ectropium)
 Skalpell
 3 fina suturer
 3 grofva suturer
 Nälförare
 Dränrör
 1 % novocain till injektion.

Enukleation:

(Se sida 7 II.)

Blefarostat
 Fixationspincett
 Klopincetter
 Anatomiska pincetter
 Böjd sax
 Muskelhakar
 Enukleationssax
 Suturer
 Nälförare
 Dränrör

Narkos
 1 % novocain med adrena-
 lin till injektion
 Böjda spetsar till insprut-
 ning bakom ögat.

Evakuation = uttöm-
ning af starrmassa:

(Se sida 7 II)

Blefarostat
 Fixationspincett
 » (Holths)
 Lans
 Irispincett
 Weckers sax
 Starrslef
 Repositorium
 Aspiratör
 Cystitom
 Portör med bomull
 4 % cocain och adrenalin.

Evisceration:

(Se sida 7 II.)

Blefarostat
 Fixationspincett
 Beers starrknif
 Böjd sax
 Stor slef

Pincetter
Suturer
Nålförare
Narkos.

Flisextraktion:

(Se sida 7 II.)

Blefarostat (magnetfri)
Fixationspincett (»)
» (Holths)

Klopincetter
Böjd trubbig sax
Irispincett
Wechers sax
Starrknif
Lans
Repositorium
Pincett (magnetfri)
Magnet med spetsar
Suturer nr 0
Nålförare
4 % cocain
1 % novocain med adre-
nalin till injektion.

Iridektomi = utklipp
ur regnbågshinnan.

(Se sida 7 II.)

Blefarostat
Fixationspincett

Lans eller starrknif (Græ-
fes)
Irispincett
Irissax
Repositorium
4 % cocain och adrenalin.

Kapsulotomi:

(Se sida 7 II.)

Blefarostat
Fixationspincett
Lans
Irispincett
Wechers sax
Irishahar
Repositorium.

**Prolapsafklippning
och öfversyning af
bindhinna:**

(Se sida 7 II.)

Blefarostat
Fixationspincett
Klopincetter
Böjd sax
Irispincett
Wechers sax
Respositorium

Suturer
 Nålförare
 1 % novocain med adre-
 nalin till injektion.

Pterygium:

(Se sida 7 II.)

Blefarostat
 Fixationspincett
 Klopincetter
 Böjd trubbig sax
 Lans
 Fin sond
 Suturer
 Nålförare

1 % novocain med adre-
 nalin till injektion.

Ptoxis:

(Se sida 7 II.)

Jägers hornplattor
 Klopincetter
 Sax
 Knif (vanlig)
 Suturer
 Nålförare
 1 % novocain med adre-
 nalin till injektion.

Sæmisch operation:

(Se sida 7 II.)

Blefarostat
 Fixationspincett
 Knif (Græfes)
 Irispincett
 Wechers sax
 Repositorium
 4 % cocain med adrenalin.

Starroperation:

(Se sida 7 II.)

Blefarostat
 Fixationspincetter (Holths)
 Starrknif (Græfes)
 2 böjda saxar (Coopers)
 Irispincett
 Wechers sax
 Kapselpincett
 Cystitom
 Aspiratör
 Starrslynga
 Starrslefvar
 Repositorium
 Portör med bomull
 4 % cocain och adrenalin
 Dubbelt ögonförband.

Strabismoperation:

(Se sida 7 II.)

Blefarostat
 Fixationspincett
 Skalpell
 Klopincetter
 Anatomiska pincetter
 Framläggningspincett
 Böjd trubbig sax
 Muskelhakar
 2 Catgutsuturer n:r 0
 4 fina silkessuturer
 2 gröfre »
 Nålförare
 2 % novocain med adre-
 nalin till injektion
 Dubbelt ögonförband.

Tarsorrhaphi:

(Se sida 7 II.)

Jægers hornplattor
 Klopincetter
 Sax
 Knif (vanlig)
 Suturer
 Nålförare
 1 % novocain med adre-
 nalin till injektion.

Tatuering:

(Se sida 7 II.)

Blefarostat
 Fixationspincett
 Starrknif (Gräfes) eller
 lans
 Tatueringsnålar
 Discissionsnål
 Trepan (v. Hippels)
 Silfverslef
 Tusch (rifven) med 2 %
 steril borsyra
 4 % cocain och adrenalin
 till indrypning

Thierschning:

(Se sida 7 II.)

Thierschknif
 Klopincetter
 Anatomiska pincetter
 Slefvar
 Saxar
 Knappsond
 Bred spatel
 Peanger
 Suturer
 Nålförare
 1 % novocain med adre-
 nalin till injektion.

Trachompressning:

(Se sida 7 II.)

Trachompincett
 Klopincetter
 Skyddsglasögon
 1 % novocain med adre-
 nalin till injektion.

Transfixion:

(Se sida 7 II.)

Blefarostat
 Fixationspincett
 Knif (Græfes).

Trepanation: (Sclerectomi)

(Se sida 7 II.)

Blefarostat
 Fixationspincett
 » (Holths)
 Klopincetter
 Trubbig böjd sax
 Anatomisk pincett
 Trepan
 Irispincett
 Weckers sax
 Repositorium (smalt)
 Laps med avrundad spets

2 fina suturer
 Nålförare
 1 % novocain med adre-
 nalin till injektion.

Tårsäcksexstirpation:

(Se sida 7 II.)

Müllers spärrhake
 Skalpell
 Klopincetter
 Böjd trubbig sax
 Peanger
 Tårväggsönd (fin)
 Suturer
 Nålförare
 1 % novocain med adre-
 nalin till injektion.

*

Ögondroppar:

Atropin vidgar pupillen
 för ung. en vecka
Scopolamin vidgar pupil-
 len för flera dagar
Homatropin vidgar pu-
 pillen för inemot ett
 dygn
Eserin sammandrager pu-
 pillen

Pilocarpin sammandrager
pupillen

Fluorescin användes till
färgning af substans-
förluster

Cocain 4% till ögat för
lokalanästesi

Novocain 1 à 2% med ad-
renalin till injektion
för lokalanästesi.

17.

Undersökningar.

Blåscystoskopering:

Elektrisk ackumulator,
reostat eller torrbatterier.

Cystoskop

Katetrar

Sårsprutor

Punktionssprutor med
trubbig spets

Novocainlösning med ad-
renalinlösning 5% eller
10%

Steril glycerin

› koksalt eller bor-
syrelösning

Sterila uringlas och cen-
trifugrör

Sterilt porslin
Sprit.

Uretärkateterisering:

(Se blåscystoskopering.)

Uretärcystoskop

Uretärkatetrar

Sterila proppar till ure-
tärkatetrarna.

Thoracoskopering:

(Se sida 7 II.)

Elektrisk ackumulator
eller reostat

Thoracoskop

Knif

Sax

Suturer

Nålförare

Injektionsspruta med spet-
sar

Klopincett

Novocainlösning med ad-
renalin.

Proctoskopering:

Elektrisk ackumulator eller reostat
 Proctoskop
 Vaselin
 Tork på långa skaft.

18.

Narkos:

Kloroformmask
 Etermask
 Träspatel
 Hejster
 Tungtång
 Halstänger med tork
 Spottkopp eller ronskål
 Injektionsspruta med spetsar
 Kloroform

Eter
 Kamfer
 Digalén
 Handduk
 Klocka med sekundvisare.

19.

Gipsning:

Gipsbindor (enkla och dubbla)
 Limmad vad
 Kallikåbindor
 Trikåslang
 Gipsknif
 Gipssax
 Förbandssax
 Alun
 Stärkelsebindor
 Vaselin till händerna.

Register.

	Sid.		Sid.
Ablatio testis	20	Ectropium	26
Abortutrymning	21	Endonasaltrepanation	7
Abrasio (hals)	12	Entropium	26
» (uterus)	21	Enukleation (Myom)	20
Amputation	22	» (Ögon)	26
Analfistel	25	Epispadi	18
Anastomos	16	Evakuation	26
Anus præternaturalis	16	Evisceration	26
Appendicit	14	Exclusio	17
Benoperationer	22	Extrauterin graviditet	20
Bentransplantation	22	Flisextraktion	27
Blodtransfusion	23	Gallvägsoperationer	15
Blåscystoskopering	31	Gastroenterostomi	17
Blåsten	18	Gastrostomi	17
Blåstumör	19	Gipsning	31
Bowmans operation	25	Gynekologiska laparotomier	20
Bråck	14	Hallux valgus	23
Bråck i operationsärr	15	Hemorrhoidoperation	24
Bröstitumör	12	Hjärtebolus	23
Buktappning	15	Hjärtoperation	12
Chalazion	25	Hydrocele	20
Cholecystenterostomi	15	Hypospadi	18
Choncotomi	7	Ileus	16
Dacryocystorhinostomi enl. Toti	25	Incision	24
Discission	25	Inklämt bråck	15
Dupuytren's kontraktur	23	Inre urethrotomi	19
Ectopia vesicæ	17	Intubation	11

	Sid.		Sid.
Invagination	16	Ovarialtumör	20
Iridectomi	27	Pankreasoperation ...	15
Kapsulotomi	27	Pannhåleoperation	
Kejsarsnitt	21	(Killian)	9
Klufven gom	8	Penisamputation	18
» läpp	8	Perforerat magsår ...	17
Kryptorkismus	20	Peritonit	15
Käkoperation (Denker) ..	9	Polyper (Uterus)	21
Käkresektioner	8	Proctoskopering	31
Kärloperationer	23	Prolaps	21
Laminectomi	14	Prolapsafklippning	
Laparotomi	14	(Ögon)	27
Laryngofissur	11	Prostatectomi	19
Larynxextirpation ...	11	» perinealsnitt ..	18
Ledresektioner	22	Pterygium	28
Ljumskbråck	14	Ptoxis	28
Lungempyem	13	Refbensresektion	13
Lungoperation	13	Rektalpolyp	24
Lungtappning	13	Resektion (Mage)	17
Lymphom	11	Salpinxsjukdomar ...	20
Meniskluxation	23	Sæmisch operation ...	28
Mjältoperation	15	Sectio alta	18
Narkos	31	Senplastik (efter barn-	
Navelbråck	15	förlamning)	24
Nervoperation	23	Sensuturer på fingrar	24
Njuropoperationer	18	Septumresektion	9
Njur- och uretärsten	18	Silbensutrymning	10
Operativ behandling af		Sondering	19
benbrott	22	Spina bifida	14
Osteomyelit	22	Starroperation ...	28

	Sid.		Sid.
Stenkrossning	19	Tracheotomi	12
Strabismoperation ...	28	Trachompressning ..	30
Stricturea urethræ.....	19	Transfixion	30
Struma	11	Transplantation af ben	
Submukösa myom ...	21	på ryggraden	14
Supravaginal amputa-		Trepanation (Hjärn-	
tion.....	20	tumör)	10
Tarmfistel	16	Trepanation (Ögon) ..	30
Tarmoperationer	16	» (Öron) ...	10
Tarmresektion	16	Trichiasis	26
Tarsorrhaphi	29	Tungkräfta	11
Tatuering	29	Tårsäcksexstirpation	30
Tenotomi	24	Uretärkateterisering	31
Testikeloperationer ...	20	Uterustumörer	20
Thoracoskopering	31	Vaginalt kejsarsnitt	21
Thoracoplastik	13	Vaginaloperationer ...	21
Thierschning	24	Vaginismus	21
» (Ögon)...	29	Varicocele	20
Tonsillektomi	11	Varicer	23
Tonsillotomi + Abrasio	12	Ventrikeloperationer	17
Torticollis	12	Yttre urethrotomi ...	19
Totalxstirpation (Ute-		Ändtarmskräfta	17
rus)	20	Ögondroppar	30
Totalxstirpation (Va-			
ginal)	21		

Prenumerera

på

Svensk Sjukskötersketidning

Ur Sjukvårdens Etik

af

ESTRID RODHE

erhålles å *Svensk Sjukskötersketidnings Expedition,*
Barnhusgatan 6 n. b. - STOCKHOLM.

Amatörsjukvård


*Moderna företeelser inom sjukvården i
historisk belysning,*


föredrag vid repetitionskursen sept. 1916 af syster
Bertha Wellin, erhålles å


Svensk Sjukskötersketidnings Expedition


Barnhusgatan 6 n. b.

PRIS 1 KR.









www.books2ebooks.eu