

BOLLFRAS, KARL DANIEL

# Försök till uppskattning af svenska nationalförmögenheten af B-s.

Stockholm  
1878.

# EOD – Miljoner böcker bara en knapptryckning bort. I mer än 10 europeiska länder!



## Tack för att du väljer EOD!

Europeiska bibliotek har miljontals böcker från 1400-till 1900-talet i sina samlingar. Alla dessa böcker går nu att få som e-böcker – de är bara ett musklick bort. Sök i katalogen från något av biblioteken i eBooks on Demand- nätverket (EOD) och beställ boken som e-bok – tillgängligt från hela världen, 24 timmar per dag och 7 dagar i veckan. Boken digitaliseras och blir tillgänglig för dig som e-bok.

## EOD bokens fördelar!

- Få samma utseende och känsla som med originalet!
- Använd ditt standardprogram för att läsa boken på skärmen, zooma och navigera genom boken.
- Skriv ut enstaka sidor eller hela boken.
- *Sök:* Använd fulltextsökning för enskilda fraser.
- *Klipp & klistra:* Kopiera bilder och delar av texten till andra applikationer (t.ex. ordbehandlingsprogram).

## Villkor för användning

Genom att använda EOD-tjänsten accepterar du de villkor som ställs av biblioteket som äger den aktuella boken.

- Villkoren på svenska: <http://books2ebooks.eu/odm/html/nls/sv/agb.html>

## Fler e-böcker

Redan nu erbjuder 30 bibliotek från 12 europeiska länder denna service. Mer information finns tillgängliga via <http://books2ebooks.eu> eller boken.


- <http://search.books2ebooks.eu/>

BOLLFRAS,

Polit. Econ.  
Alm.  
(Br.)  
o  
1878

of K. D. Bollfras.

1878



FÖRSÖK

TILL

UPPSKATTNING

AF

SVENSKA NATIONALFÖRMÖGENHETEN

AF

*Karl Daniel Ballfras.*

B—s.

---

*»Libre à tous de modifier ces chiffres.»*

HENRI CERNUSCHI.

---

STOCKHOLM  
IVAR HÆGGSTRÖMS BOKTRYCKERI  
1878.



## Försök till uppskattning, på direkt väg, af svenska

## Tillgångar:

## Internationela värden:

Riksbankens metalliska kassa ...	14,286,457: 07.	
Enskilda bankernas och Kreditbolagens d:o .....	8,960,104: 72.	
I riket cirkulerande guld- och silfvermynt .....	14,000,000: —	
hvaraf guld 2½ och silfver 11½ mill.		37,246,561: 79.
Hos riksbanken: utländska obligationer .....	7,434,812: 11.	
D:o d:o svenska d:o i utländskt myntslag nominelt 3,401,466: 66	3,173,670: 16.	
Hos Enskilda bankerna och Kreditbolagen: utl. obligationer ...	3,522,786: —	
hvaraf 3 millioner supponerade.		
Utländska vaxlar och fordringar i utlandet hos samtliga banker (inklusive Hypoteksbanken) ..	34,128,866: 09.	
Hos Bruksegarnes hypotekskassa: dess egna obligationer Ser. 2 .....	54,666: 67.	
Hypoteksföreningarne, äldre afdelningen, upptaga under rubrik "tills vidare förräntade medel" och "inköpta obligationer" Kr. 3,599,378: 81, men nämna ej om i svenskt eller utländskt myntslag.		48,314,801: 03.
Lyx- och hushållsartiklar af guld och silfver i metallvärde .....	55,000,000: —	
hvaraf guld 14½ mill. och silfver 40½ mill.		
Summorna äro värdet af kontrollerade arbeten med afdrag för nötning och gammal metall.		
Svenskt kapital placeradt i utlandet och fraktfordran derifrån .....	5,000,000: —	
		<u>145,561,362: 82.</u> 145,500,000: —

## Andra värden:

## Fastigheter:

Jordbruksfastigheter .....	1,897,320,405: —	
»Annan fastighet» .....	716,917,728: —	
Bevillningsfri fast egendom ...	166,998,379: 18.	
Transport 2,781,236,512: 18.		145,500,000: —



## nationalförmögenheten vid 1876 års slut.

## Skulder till utlandet:

## Fonderade:

	Nominelt värde.	Marknadsvärde och ränta.	
Statens .....	135,742,536: 89.	259,171,417: 95.	}
Allmänna Hypoteksbankens och Hypoteksföreningarnes .....	130,264,446: 64.		
Bruksegares Hypotekskassa .....	2,190,666: 67.		
Att nuvärdet i st. f. det nominella eller framtidsvärdet är upptaget, torde vara berättigadt.			
Svenska obligationer i svenskt mynt i utlandet .....	20,000,000: —	20,000,000: —	
Summan är supponerad, men torde be- styrkas såsom sannolik genom allmänt kända förhållanden.			
		<hr/>	
		288,197,650: 20.	279,171,417: 95.
		<hr/>	279,000,000: —

## Sväfvande:

Enskilda bankernas och Kredit- bolagens (den 31 Januari 1877)		23,822,009: 21.	
2:ne Kommanditbolags .....		873,306: 22.	
Enskild blancokredit i utlandet och förskotter derifrån.....		20,000,000: —	
Summan är supponerad, men torde kunna anses sannolik, då väl den enskilda kre- diten ej kan vara större än bankernas, hvilket, utom af andra omständigheter, bestyrkes af den jemförelsevis ringa officiela vaxelomsättningen.			
Utländska varuvexlar på Sverige...		7,500,000: —	
Summan är tillkommen genom jemförelse af utländska skulder, vaxel- och obliga- tions-tillgångar samt guldförrådet den 31 December 1876 och den 31 Mars 1877 med iakttagande af de belopp, som under denna tid togos i anspråk för räntor och annuiteter å lån, samt det inflytande sam- tidigt försiggående export och import möj- ligen kunde anses utöfva på frågans lösning.			
Statens m. fl. småskulder.....		1,077,693: 99.	
		<hr/>	
		53,273,009: 42.	53,000,000: —
		<hr/>	Transport 332,000,000: —

	Transport 2,781,236,512: 18.	145,500,000: —
Grufvor .....	50,000,000: —	
Kapitaliserad efter malmbrytningens storlek.		
Statens skogar .....	30,062,000: —	2,861,298,512: 18.
Lösegendom:		
Hugeråd etc. ....	350,000,000: —	
Döda inventarier vid jordbruk etc. ....	275,000,000: —	
Lager af säd, foder och andra varor .....	420,000,000: —	
Kronans förråder och fartyg i materielt värde.....	50,000,000: —	1,095,000,000: —
Största delen af denna summa är hämtad från värdet af försäkrad lösegendom och motkalkylerad af antagliga förhållanden.		
Kreatursstocken med fjäderfän.....		450,000,000: —
Årets marknadsmedelpriser äro använda för summans erhållande: Hästar 388. Oxar 180 <sup>1</sup> / <sub>2</sub> . Tjurar 150. Kor 113 <sup>1</sup> / <sub>2</sub> . Ungnöt 66 <sup>1</sup> / <sub>2</sub> . Får 12 <sup>3</sup> / <sub>4</sub> . Getter 5. Svin 25. Renar 15 kr.		
Jernvägar, ursprunglig kostnad 362 mill. ....		177,500,000: —
Summan erhållen genom nettoinkomstens kapitalisering efter 6 % med tillägg af 10 millioner för under byggnad varande jernvägar.		
Kanaler .....		7,000,000: —
Kapitaliserad efter 6 %.		
Telegrafer .....		1,700,000: —
Kapitaliserad efter 6 %.		
Handelsflottan:		
Segelfartyg .....	57,000,000: —	
Ångfartyg .....	35,000,000: —	92,000,000: —
Skärgårdsfartyg äro beräknade efter 70 kr. och andra segelfartyg efter 140 kr. pr ton; ångbåtar efter 1,500 kr. pr hästkraft eller 400 kr. pr ton samt ångslupar efter 1,250 kr. pr hästkraft.		
		<u>4,684,500,000: —</u>
		Kronor 4,830,000,000: —

*Anm.* Förestående försök har haft förmånen vara intaget, likväl i något förkortad form, i Svensk Handels- och Industri-Tidning för den 11 Januari innevarande år (1878). Hvad summorna beträffar så visar det nu föreliggande en större tillgång af 50 millioner kronor, härledande sig derifrån, att i det första genom förbiseende värdet af landets grufvor ej voro medräknade. Det torde lämpa sig att här vidröra det förhållandet, att i ingendera fallet har kapitalisering kunnat göras af fiskvatten och jagtmark, som ej ingå i värdet af egendomar, af skäl att några närmare redogörelser öfver intäkten derifrån ej finnas tillgängliga. Vore det likväl så, kunde beloppen som då borde figurera för desamma föga inverka på slutresultatet. I den motkalkyl, som härefter följer, ingå de likväl, i händelse inkomsterna som härleda sig från jagt och fiske äro så stora att de falla under taxering.

Transport 332,000,000: —

Utländskt kapital i svenska företag och egendomar:

i landtegendomar, bruk etc. .... 35,000,000: —  
 i jernvägar..... 16,000,000: —      51,000,000: —

Summorna äro till det väsentligaste hämtade från länsberättelserna samt riksdagsuppgifter; det öfriga har sedermera blifvit tillagdt efter andra källor och suppositioner.

Summa skulder och förbindelser till utlandet 383,000,000: —

mot hvilka finnas bland tillgångarne ett belopp af 145½ mill. i internationela värden.

Nationalförmögenhet 4,447,000,000: —

Kronor 4,830,000,000: —

Försök till uppskattning, på indirekt väg, af svenska nationalförmögenheten och dess tillväxt under åren 1872—1876.

	Afkastning och taxerad inkomst — eller produktion i millioner kronor.		Multiplikator.	Kapital i millioner kronor	
	1871.	1876.		1871.	1876.
Af jord, ladugård och skog på rot					
med afdrag för onera.....	436.	461.	4 <sup>1</sup> / <sub>2</sub> .	1,962.	2,075.
» »annan fastighet».....	30.	43.	12 <sup>1</sup> / <sub>2</sub> .	375.	538.
» kapital.....	16.	21.	4 <sup>1</sup> / <sub>2</sub> .	72.	95.
» banker.....	8.	15.	* 6 <sup>1</sup> / <sub>2</sub> .	52.	98.
» yrke, betaldt uteslutande af »annan fastighet» .....	10.	14.	12 <sup>1</sup> / <sub>2</sub> .	125.	175.
» yrke, betaldt uteslutande af jordbruket .....	25.	25.	4 <sup>1</sup> / <sub>2</sub> .	113.	113.
» yrke, här förut onämndt .....	59.	122.	5.	295.	610.
» löner, betalda af banker.....	3.	5.	12 <sup>1</sup> / <sub>2</sub> .	38.	63.
» andra löner och pensioner.....	49.	79.	5.	245.	395.
Obeskattad inkomst = öfvertaxeringar.....	—	—	—	—	—
	<u>636.</u>	<u>785.</u>	<u>5<sup>1</sup>/<sub>4</sub>.</u>	<u>3,277.</u>	<u>4,162.</u>
<i>Tillägg:</i>					
Statens tillhörigheter af alla slag .....				179.	217.
Skattefri fast egendom (ej statens).....				79.	105.
Improduktiv lösegendom .....				350.	400.
Riksbankens tillgångar i internationela värden .....				37.	49.
				<u>3,922.</u>	<u>4,933.</u>
<i>Afdrag:</i>					
Utländsk skuld.....				<u>270.</u>	<u>383.</u>
				<u>3,652.</u>	<u>4,550.</u>
Nationalförmögenhet vid 1871 års slut .....				<u>3,652.</u>	
Skilnad .....					898.
Hvarifrån bör afgå för tillämpning af noggrannare taxering 1876 mot 1871 .....					<u>98.</u>
Tillväxt under fem år (c:a 21 %) .....					<u>800.</u>
Eller i medeltal per år (4 <sup>1</sup> / <sub>5</sub> %) .....					<u>160.</u>
För 1877 utgör tillväxten grundad på en likartad beräkning, som här ofvan 2 <sup>2</sup> / <sub>3</sub> % eller .....					<u>120.</u>

\* Det har ansetts rådligast ej antaga multiplikatorn här till högre siffra än 6<sup>1</sup>/<sub>2</sub>; men att deremot för löner etc., som utgöra en del af bankernas intäkt antaga den till 12<sup>1</sup>/<sub>2</sub> för att gå en medelväg.

Efter den direkta beräkningen utgör svenska national-	
förmögenheten.....	4,450 mill. kronor
och efter den indirekta.....	4,550 » »

tillsammans 9,000 mill. kronor

hvilken summas halfva belopp eller  $4\frac{1}{2}$  **milliarder** väl kan betraktas som det sannolikaste uttrycket för nationalförmögenhetens storlek vid **1876** års slut. Fördelad på individ gör denna förmögenhet **1,016** kr. för hvar och en.

Den årliga medelproduktionen för de 5 ifrågavarande åren bör kunna skattas till circa 700 (636 + 785 : 2) millioner, hvaraf 160 millioner ökat den förutvarande förmögenheten och 540 millioner förbrukats, hvilket sednare belopp gör per individ och för år 124 kr. och för individ och för dag 34 öre — ett utslag, som torde kunna berättiga till antagandet, att flertalet af nationens medlemmar lefver i mycket knappa ekonomiska omständigheter och allvarsamt manar till ett klokt handhafvande af landets materiella resurser.

Produktionens belopp har blifvit stäldt lika med den taxerade inkomsten och jordbruksnäringens afkastning, hvilket väl kan anses vara ett riktigt antagande, i ty att hvad jordbrukaren ej för sitt eget behof af jordbruksalster använder, utbytes mot andra varor, hvilkas värde återigen svara mot den utbytta delens belopp och derjemte äro lika till värdet med den taxerade inkomsten, minskad med de importerade födoämnenas värdebelopp, hvilket, förökadt med vinsten å den deremot svarande exporten, representerar den återstående delen af produktionen, som jemväl i taxeringen är till finnas, — för alla samhällsklasser, med undantag af jordbrukarens, och för så vidt man vill räkna de transporterande, säljande och köpande mellanhändernas inkomst såsom en del af produktionens värde, hvilket väl låter sig försvara, i synnerhet hvad angår exporterade varor.

Af produktionens belopp kan äfven den slutsatsen dragas, att penningen under ett års lopp verkställer 6 à 8 grundliqvider, hvilket förhållande förklarar den känslighet i värde som han så ofta lägger i dagen.

Utom dessa antydningar, hvilka lättast falla i ögonen, torde värdet, synnerligast det ursprungliga, af kommunikationsmedlen gent emot produktions belopp vara värd uppmärksamhet för sin disproportion; lika som den svävande skuldens storlek sammanställd med årsbehållningen.

För att ytterligare belysa det ämne, som här framställes, följa några uppgifter dels om andra länders nationalförmögenheter, dels om uppskattningar, som inom eget land blifvit gjorda i och för samma ändamål. Dessutom meddelas två schema för en lättare uppfattning af den indirekta uppskattningen, samt slutligen en kortfattad framställning — en utförligare finnes intagen i Svensk Handels- och Industri-Tidning för den 18 Juni innevarande år (1878) — öfver den sannolika missvisningen i Commerce-Collegii beräkningar af import och export, hvilken sak ansetts kunna hänföras till ämnet.

## Hela jordens förmögenhet.

Om denna yttrar sig Mr Henri Cernuschi uti sin broschure: *Or et Argent*, Paris 1874, på följande sätt:

150,000 tonnes d'argent et près de 10,000 tonnes d'or, soit 30 milliards de francs d'argent et 30 milliards de francs d'or, en tout 60 milliards de francs: telle est la masse monétaire aujourd'hui possédée par les mortels.

5,940 milliards de francs: telle est, exprimée en bien-monnaie, la valeur de tous les autres biens qui constituent en ce moment le patrimoine du genre humain.

Total général, 6,000 milliards de francs, dont un centième en bien-monnaie, et 99 centièmes en autres biens; tel est l'inventaire général du monde, c'est-à-dire de toute la propriété meuble ou immeuble reconnue par les codes.

Libre à tous de modifier ces chiffres. — — — —

Fördelas summan, 6,000 milliarder francs, på hela jordens folkmängd, 1 milliard 400 millioner, gör detta per individ i rundt tal 4,300 francs (= 3,096 kr.).

---

## Belgiens nationalförmögenhet år 1876.

U. Wareg Massalski: *Essai sur la richesse matérielle de la Belgique.*  
Louvain 1878.

1. Terres et bois .....	10,315,442,208.
2. Produits végétaux de la terre .....	943,562,400.
3. Animaux .....	600,000,000.
4. Maisons d'habitation .....	3,500,000,000.
5. Bâtimens publics .....	3,918,000,000.
6. Meubles, etc.....	4,067,220,000.
7. Mines et carrières .....	396,780,000.
8. Stock de marchandises .....	300,000,000.
9. Métaux précieux .....	1,616,226,000.
10. Chemins de fer, etc.....	1,855,705,947.
11. Valeurs sur l'étranger.....	1,026,281,275.
12. Divers .....	1,000,000,000.
	Francs 29,539,217,830.

Eller i rundt tal 30 milliarder, som återigen i rundt tal gör 5,500 francs  
(= 3,960 kronor) per individ.



## Nord-Amerikas Förenta staters nationalförmögenhet.

From the Journal of the Statistical Society, March, 1878.

Year	Population	Wealth \$	Decennial Percentage Increase of Population Per cent.	Decennial Percentage Increase of Wealth Per cent.	Average property to each Person \$
1790	3,929,827	750,000,000 (estimated)	—	—	187,00
1800	5,305,937	1,072,000,000 (estimated)	35,02	43,0	202,13
1810	7,239,814	1,500,000,000 (estimated)	36,43	39,0	207,20
1820	9,638,191	1,882,000,000 (estimated)	33,13	25,4	195,00
1830	12,866,020	2,653,000,000 (estimated)	33,49	41,0	206,00
1840	17,069,453	3,764,000,000 (official)	32,67	41,7	220,00
1850	23,191,876	7,135,780,000 (official)	35,87	89,6	307,67
1860	31,500,000	16,159,000,000 (official)	35,59	126,42	510,00
1870	38,558,000	30,069,000,000 (official)	22,00	86,13	776,96 <sup>*</sup>

eller circa kr. 2,330.

\* But allowance ought to be made here for the depreciation of the dollar between 1860 and 1870.

## Frankrikes nationalförmögenhet.

Om densamma har följande mening blifvit hemtad ur *Traité de Finances* par M. Joseph Garnier. Paris 1872.

Dans la discussion sur l'impôt du revenu à l'Assemblée nationale (séance du 22 décembre 1871), M. Wolowski très au-courant de ce genre d'évaluations de la fortune publique, dans le monde financier, partait de cette donnée que la richesse de la France pouvait être évaluée de 150 à 200 milliards, dont 120 milliards de propriétés immobilières, soit 20 milliards de plus qu'en 1851, et 40 à 50 milliards de propriétés mobilières représentés par des titres (actions, obligations, rentes sur l'État).

Tages den större summan, 200 milliarder, såsom den verkliga några år sednare än 1871 och folkmängden till 36,400,000, blifver förmögenheten per hvarje individ i det närmaste 5,500 francs (= 3,960 kr.), hvilket är detsamma som för Belgien.

## Olika uppskattningar:

I Sveriges materiella utveckling af C. E. Ljungberg, Sthlm 1866, uppskattas för 1860:

svenska jordbrukets vegetabiliska och animaliska

alster till .....	490 mill. rdr rmt.
bruks- och bergshandteringens till .....	35 » » »
fabrikers och manufakturers.....	69 » » »

I Svensk Tidskrift 1874. Ekonomiska data 1870—73 af Hans Forssell är följande uppskattning gjord:

de goda skördarna 1869—73 till ett årl. värde af	200 mill. kr.
jerntillverkningen » » » » » » .....	100 » »
trävaruprodktionen » » » » » » .....	150 » »
fabriks- och manufakturproduktionen » » .....	100 » »

tillsammans 550 mill. kr.

hvarå det ej anses skäligt anslå behållningen så högt som till 9 % eller 50 millioner.

I Förberedande Skattejemkningskomiténs betänkande, Sthlm 1877, förefinnes följande uppskattning:

af jordbruket.....	356,5 mill.
» boskapsskötseln .....	105,0 » 461,5 mill. kr.
» bergshandteringens alster 1872 .....	74,8 » »

I Särskilda Utskottets utlåtande, Sthlm 1867, angifves onera och skatter för ett hemman utgöra i medeltal 3 à 400 kr.

I den s. k. Finanskomiténs betänkande 1863 uppskattas för 1858:

städernas seglande handelsflotta till.....	24 mill. rdr rmt.
ångbåtsflottan till.....	8,4 » » »
och grufvor till .....	15,7 » » »

## Schema för den indirekta uppskattningsmetoden af den svenska nationalförmögenheten:

En affär disponerar eget kapital för..... 100,000 kr. och använder främmande sådant för ett lika belopp, eller ..... 100,000 »  
Således tillsammans 200,000 »

hvarpå erhålles en bruttovinst af..... 40,000 kr. eller 20 % på hela kapitalet.

Från bruttovinsten afgår:

ränta å 100,000 à 5 % ..... 5,000: —

andra utgifter, såsom löner,

arbetspengar, skatter, etc. 25,000: — 30,000 »

återstår således nettovinst ..... 10,000 kr.

För 10,000 kr. skattar affärens egare,

» 5,000 » » räntetagaren,

» 25,000 » » alla de personer, som dermed blifvit betalda.

Önskas nu en kapitalisering af dessa inkomster, verkställes den efter bruttovinsten på hela kapitalet eller 20 %, hvartill 5 användas som multiplikator och gestaltar förhållandet sig dervid sålunda:

$$10,000 \text{ kr.} \times 5 = 50,000 \text{ kr.}$$

$$5,000 \text{ »} \times 5 = 25,000 \text{ »}$$

$$25,000 \text{ »} \times 5 = 125,000 \text{ »}$$

eller 40,000 kr:s bruttoinkomst efter 20 % representerar följaktligen 200,000 kr:s kapital, hv. s. b.

Som motstycke följer här efter **Schemat** för den engelska uppskattningsmetoden, hvilken ej kunnat användas för Sverige, emedan de svenska taxeringsuppgifterna ej äro så affattade, att de lämpa sig för densamma.

Tages såsom exempel samma affär och samma vinst som här förut, så sker kapitaliseringen på följande sätt:

Egaren taxeras för 10,000 kr:s nettovinst å sitt kapital eller efter 10 %, alltså  $\times 10 = 100,000$  kr.

Räntetagaren » 5,000 » ränta » » » » » 5 %,

alltså  $\times 20 = 100,000$  »

15,000 kr:s nettovinst och ränta kapitaliserade efter

sina respective procent representera då

ett kapital af ..... 200,000 »

hv. s. b.

Löntagare etc. » 25,000 » inkomst, men kapitaliseras ej, utan försvinner alldeles, emedan den ej anses representera något kapital, då det redan förefinnes i räntans och nettovinstens kapitalisering.

40,000 kr:s bruttovinst.

Båda metoderna lemna samma resultat; men den sednare har företrädet att placera de särskilda kapitalbeloppen på rätt plats, under det den förstnämnda omkastar desamma; men som gengäld lemna den förstnämnda ett begrepp om produktionens storlek, hvilket den andra ej gör.

---

### Bevis för tillvaro af felaktighet i Commerce-Collegii uppskattning af värdebeloppet för importen och exporten under åren 1859—1876.

Utbetalningar under ifrågavarande period:

för importerade varor .....	2,776,210,117.
» amortering af lån, räntor m. m. ....	<u>250,000,000.</u>
	3,026,210,117.

Till bestridande af dessa utbetalningar förefunnos medel:

genom exporterade varor .....	2,477,019,443.
» tillökning af utländska skulden...	218,000,000.
» extra inkomster .....	<u>250,000,000.</u>
	2,945,019,443.

Återstår således ett öguldets belopp af..... kr. 81,190,674.

Då nu emellertid ingen gör anspråk derpå, ej heller något fel af denna storlek kan förefinnas i beloppen för amortering af lån, tillökningen af utländska skulden eller extra inkomster, måste en missvisning af 81 millioner i värdebeloppen af import och export förmodas; och densamma dölja sig antingen i någondera sidans värdebelopp ensamt eller i bådas gemensamt.

---

## Tillägg.

Ur en, först efter tryckningen af det föregående tillgänglig, brochure: *The Wealth and Commerce of Nations etc. etc. etc.* by Ernest Seyd, London 1878, anföres följande uppskattning af Storbritanien och Irlands samt Österrike-Ungerns nationalförmögenheter:

## England's Amount of Wealth.

## Assets.

1. Lands, say .....	£ 2,000 millions.
2. Houses, say .....	» 1,200 »
3. Moveable household goods, say .....	» 600 »
4. National Debt £ 800 millions (not to be added).	
6. Railways, public works, etc. ....	» 800 »
5. Active capital of £ 900 millions, of which in goods.....	» 400 »
7. Currency £ 170 (less bank notes current £ 22 millions)	» 148 »
8. International wealth .....	» 1,100 »
	<hr/>
	£ 6,248 millions.

## Liabilities.

1. To foreigners .....	£ — millions.
------------------------	---------------

## Austria's Amount of Wealth.


## Assets.


1. Lands.....	£ 850 millions.
2. Houses .....	» 400 »
3. Moveable goods, etc. ....	» 300 »
4. National Debt, £ 407 millions (not to be added).	
5. Railway and public works .....	» 260 »
6. Active capital, £ 600; for goods.....	» 300 »
7. Currency £ 93 millions (less uncovered bank notes, metallic value .....	» 24 »
	<hr/>
	£ 2,134 millions.


## Liabilities.

8. International indebtedness.....	£ 400 millions.
------------------------------------	-----------------

Dessa uppskattningar äro gjorda på hvad må kunna kallas den direkta vägen, och anser broschureförfattaren, Mr Seyd, den af Mr Giffen begagnade metoden vara en orimlighet. Huruvida denna åsigt är rättvis, må hvar och en sjelf bedöma; det vissa är emellertid, att Mr Giffen från många håll erhållit stora loford för sitt arbete.







[www.books2ebooks.eu](http://www.books2ebooks.eu)